


HIDALGO

H. AYUNTAMIENTO 2015 - 2018



ESTADO ANALÍTICO DE INGRESOS PRESUPUESTALES POR ENTE PÚBLICO/CLASIFICACION ECONOMICA/RUBRO/TIPO/CLASE

MUNICIPIO DE HIDALGO MICHOACAN

ESTADO ANALÍTICO DE INGRESOS PRESUPUESTALES POR ENTE PÚBLICO/CLASIFICACION ECONOMICA/RUBRO/TIPO/CLASE

AL 30 DE SEPTIEMBRE DE 2017

Página: 1 de 8

CRI	FUENTE DEL INGRESO	LEY DE INGRESOS ESTIMADA	MODIFICADO	DEVENGADO	RECAUDADO	% AVANCE EN LA RECAUDACION
INGRESOS CORRIENTES						
1	IMPUESTOS.					
11	IMPUESTOS SOBRE LOS INGRESOS.	74,593.00	-25,443.00	19,500.00	19,500.00	26.14
111	IMPUESTO SOBRE RIFAS, LOTERÍAS, CONCURSOS O SORTEOS.	30,604.00	-15,200.00	100.00	100.00	0.33
112	IMPUESTO SOBRE ESPECTÁCULOS PÚBLICOS.	43,989.00	-10,243.00	19,400.00	19,400.00	44.10
12	IMPUESTO SOBRE EL PATRIMONIO.	16,732,803.00	4,943,971.67	15,463,302.23	15,463,302.23	92.41
121	IMPUESTO PREDIAL.	16,732,803.00	4,943,971.67	15,463,302.23	15,463,302.23	92.41
13	IMPUESTO SOBRE LA PRODUCCIÓN, EL CONSUMO Y LAS TRANSACCIONES.	1,491,510.00	-80,728.63	1,037,905.37	1,037,905.37	69.59
133	IMPUESTO SOBRE ADQUISICIÓN DE INMUEBLES	1,491,510.00	-80,728.63	1,037,905.37	1,037,905.37	69.59
14	IMPUESTO AL COMERCIO EXTERIOR.	0.00	0.00	0.00	0.00	0.00
15	IMPUESTO SOBRE NOMINA Y ASIMILABLES.	0.00	0.00	0.00	0.00	0.00
16	IMPUESTOS ECOLÓGICOS.	0.00	0.00	0.00	0.00	0.00
17	ACCESORIOS DE IMPUESTOS.	2,552,758.00	0.00	2,124,258.56	2,124,258.56	83.21
172	RECARGOS DE IMPUESTOS MUNICIPALES	827,073.00	0.00	606,687.96	606,687.96	73.35

MUNICIPIO DE HIDALGO MICHOACAN

ESTADO ANALÍTICO DE INGRESOS PRESUPUESTALES POR ENTE PÚBLICO/CLASIFICACION ECONOMICA/RUBRO/TIPO/CLASE

AL 30 DE SEPTIEMBRE DE 2017

Página: 2 de 8

CRI	FUENTE DEL INGRESO	LEY DE INGRESOS ESTIMADA	MODIFICADO	DEVENGADO	RECAUDADO	% AVANCE EN LA RECAUDACION
174	MULTAS DE IMPUESTOS MUNICIPALES	1,659,871.00	0.00	1,507,697.71	1,507,697.71	90.83
176	HONORARIOS Y GASTOS DE EJECUCIÓN DE IMPUESTOS MUNICIPALES	65,814.00	0.00	9,872.89	9,872.89	15.00
18	OTROS IMPUESTOS.	0.00	0.00	0.00	0.00	0.00
19	IMPUESTOS NO COMPRENDIDOS EN LAS FRACCIONES DE LA LEY DE INGRESOS CAUSADAS EN EJ	0.00	0.00	0.00	0.00	0.00
	SUBTOTAL:	20,851,664.00	4,837,800.04	18,644,966.16	18,644,966.16	89.42
2	CUOTAS Y APORTACIONES DE SEGURIDAD SOCIAL.					
21	APORTACIONES PARA FONDOS DE VIVIENDA.	0.00	0.00	0.00	0.00	0.00
22	CUOTAS PARA EL SEGURO SOCIAL	0.00	0.00	0.00	0.00	0.00
23	CUOTAS DE AHORRO PARA EL RETIRO	0.00	0.00	0.00	0.00	0.00
24	OTRAS CUOTAS Y APORTACIONES PARA LA SEGURIDAD SOCIAL.	0.00	0.00	0.00	0.00	0.00
25	ACCESORIOS	0.00	0.00	0.00	0.00	0.00
	SUBTOTAL:	0.00	0.00	0.00	0.00	0.00
3	CONTRIBUCIONES DE MEJORAS.					
31	CONTRIBUCIÓN DE MEJORAS POR OBRAS PÚBLICAS.	1,296,386.00	-972,294.00	0.00	0.00	0.00

MUNICIPIO DE HIDALGO MICHOACAN

ESTADO ANALÍTICO DE INGRESOS PRESUPUESTALES POR ENTE PÚBLICO/CLASIFICACION ECONOMICA/RUBRO/TIPO/CLASE

AL 30 DE SEPTIEMBRE DE 2017

Página: 3 de 8

CRI	FUENTE DEL INGRESO	LEY DE INGRESOS ESTIMADA	MODIFICADO	DEVENGADO	RECAUDADO	% AVANCE EN LA RECAUDACION
311	DE AUMENTO DE VALOR Y MEJORA ESPECIFICA DE LA PROPIEDAD.	254,708.00	-191,034.00	0.00	0.00	0.00
312	DE LA APORTACIÓN PARA MEJORAS.	1,041,678.00	-781,260.00	0.00	0.00	0.00
39	CONTRIBUCIONES DE MEJORAS NO COMPRENDIDAS EN LAS FRACCIONES DE LA LEY DE INGRESO	368,463.00	0.00	0.00	0.00	0.00
391	CONTRIBUCIONES DE MEJORAS NO COMPRENDIDAS EN LAS FRACCIONES DE LA LEY DE INGRESO	368,463.00	0.00	0.00	0.00	0.00
	SUBTOTAL:	1,664,849.00	-972,294.00	0.00	0.00	0.00
4	DERECHOS					
41	DERECHOS POR EL USO, GOCE, APROVECHAMIENTO O EXPLOTACIÓN DE BIENES DE DOMINIO PÚBLICO	1,309,593.00	-117,220.02	864,976.98	864,976.98	66.05
411	POR LA OCUPACIÓN DE LA VÍA PÚBLICA Y SERVICIO DE MERCADO.	1,309,593.00	-117,220.02	864,976.98	864,976.98	66.05
42	DERECHOS A LOS HIDROCARBUROS	0.00	0.00	0.00	0.00	0.00
43	DERECHOS POR PRESTACIÓN DE SERVICIOS.	13,811,801.00	1,777,857.94	12,828,544.55	12,828,544.55	92.88
432	DERECHOS POR LA PRESTACIÓN DE SERVICIOS MUNICIPALES	13,811,801.00	1,777,857.94	12,828,544.55	12,828,544.55	92.88
44	OTROS DERECHOS.	3,859,872.00	0.00	2,864,356.89	2,864,356.89	74.21
442	OTROS DERECHOS MUNICIPALES	3,859,872.00	0.00	2,864,356.89	2,864,356.89	74.21
45	ACCESORIOS DE DERECHOS.	61,925.00	0.00	130,237.63	130,237.63	210.32

MUNICIPIO DE HIDALGO MICHOACAN

ESTADO ANALÍTICO DE INGRESOS PRESUPUESTALES POR ENTE PÚBLICO/CLASIFICACION ECONOMICA/RUBRO/TIPO/CLASE

AL 30 DE SEPTIEMBRE DE 2017

Página: 4 de 8

CRI	FUENTE DEL INGRESO	LEY DE INGRESOS ESTIMADA	MODIFICADO	DEVENGADO	RECAUDADO	% AVANCE EN LA RECAUDACION
452	RECARGOS DE DERECHOS MUNICIPALES	61,925.00	0.00	86,947.63	86,947.63	140.41
454	MULTAS DE DERECHOS MUNICIPALES	0.00	0.00	43,290.00	43,290.00	0.00
49	DERECHOS NO COMPRENDIDOS EN LAS FRACCIONES DE LA LEY DE INGRESOS CAUSADAS EN EJE	0.00	0.00	0.00	0.00	0.00
	SUBTOTAL:	19,043,191.00	1,660,637.92	16,688,116.05	16,688,116.05	87.63
5	PRODUCTOS.					
51	PRODUCTOS DE TIPO CORRIENTE	102,308.00	0.00	3,010,281.73	3,010,281.73	2,942.37
513	OTROS PRODUCTOS DE TIPO CORRIENTE	102,308.00	0.00	128,229.00	128,229.00	125.34
514	ACCESORIOS DE PRODUCTOS	0.00	0.00	100.00	100.00	0.00
515	RENDIMIENTOS DE CAPITAL	0.00	0.00	2,881,952.73	2,881,952.73	0.00
59	PRODUCTOS NO COMPRENDIDOS EN LAS FRACCIONES DE LA LEY DE INGRESOS CAUSADAS EN EJE	0.00	0.00	0.00	0.00	0.00
	SUBTOTAL:	102,308.00	0.00	3,010,281.73	3,010,281.73	2,942.37
6	APROVECHAMIENTOS.					
61	APROVECHAMIENTOS DE TIPO CORRIENTE.	7,359,105.00	-234,859.00	4,542,941.46	4,542,941.46	61.73
611	HONORARIOS Y GASTOS DE EJECUCIÓN DIFERENTES DE CONTRIBUCIONES PROPIAS	0.00	0.00	137.32	137.32	0.00

MUNICIPIO DE HIDALGO MICHOACAN

ESTADO ANALÍTICO DE INGRESOS PRESUPUESTALES POR ENTE PÚBLICO/CLASIFICACION ECONOMICA/RUBRO/TIPO/CLASE

AL 30 DE SEPTIEMBRE DE 2017

Página: 5 de 8

CRI	FUENTE DEL INGRESO	LEY DE INGRESOS ESTIMADA	MODIFICADO	DEVENGADO	RECAUDADO	% AVANCE EN LA RECAUDACION
616	MULTAS POR FALTAS A LA REGLAMENTACIÓN MUNICIPAL	772,931.00	-286,191.00	293,508.00	293,508.00	37.97
6111	REINTEGROS	21,379.00	-15,960.00	78.00	78.00	0.36
6112	DONATIVOS	1,953,155.00	-517,094.91	947,772.09	947,772.09	48.53
6117	RECUPERACION DE COSTOS	15,039.00	-11,280.00	0.00	0.00	0.00
6129	OTROS APROVECHAMIENTOS	4,596,601.00	595,666.91	3,301,446.05	3,301,446.05	71.82
62	APROVECHAMIENTOS DE CAPITAL.	0.00	0.00	0.00	0.00	0.00
69	APROVECHAMIENTOS NO COMPRENDIDOS EN LAS FRACCIONES DE LA LEY DE INGRESOS CAUSADA	0.00	0.00	0.00	0.00	0.00
	SUBTOTAL:	7,359,105.00	-234,859.00	4,542,941.46	4,542,941.46	61.73
7	INGRESOS POR VENTA DE BIENES Y SERVICIOS.					
71	INGRESOS POR VENTA DE BIENES Y SERVICIOS DE ORGANISMOS DECENTRALIZADOS.	0.00	0.00	0.00	0.00	0.00
72	INGRESOS DE OPERACIÓN DE ENTIDADES PARAESTATALES EMPRESARIALES	0.00	0.00	0.00	0.00	0.00
73	INGRESOS POR VENTA DE BIENES Y SERVICIOS PRODUCIDOS EN ESTABLECIMIENTOS DEL GOBI	0.00	0.00	0.00	0.00	0.00
	SUBTOTAL:	0.00	0.00	0.00	0.00	0.00
8	PARTICIPACIONES Y APORTACIONES.					

MUNICIPIO DE HIDALGO MICHOACAN

ESTADO ANALÍTICO DE INGRESOS PRESUPUESTALES POR ENTE PÚBLICO/CLASIFICACION ECONOMICA/RUBRO/TIPO/CLASE

AL 30 DE SEPTIEMBRE DE 2017

Página: 6 de 8

CRI	FUENTE DEL INGRESO	LEY DE INGRESOS ESTIMADA	MODIFICADO	DEVENGADO	RECAUDADO	% AVANCE EN LA RECAUDACION
81	PARTICIPACIONES.	103,584,509.00	14,858,077.61	106,958,245.00	106,958,245.00	103.26
811	PARTICIPACIONES EN RECURSOS DE LA FEDERACIÓN	102,713,484.00	4,044,002.61	93,748,374.00	93,748,374.00	91.27
812	PARTICIPACIONES EN RECURSOS DE LA ENTIDAD FEDERATIVA	97,052.00	10,814,075.00	13,209,871.00	13,209,871.00	13,611.13
813	OTRAS PARTICIPACIONES	773,973.00	0.00	0.00	0.00	0.00
82	APORTACIONES.	124,609,910.00	15,670,811.00	103,033,279.00	103,033,279.00	82.68
822	APORTACIONES DE LA FEDERACIÓN PARA LOS MUNICIPIOS	124,609,910.00	15,670,811.00	103,033,279.00	103,033,279.00	82.68
83	CONVENIOS.	62,527,050.00	7,002,919.33	27,410,995.71	22,110,995.71	35.36
831	TRANSFERENCIAS FEDERALES POR CONVENIO EN MATERIA DE EDUCACIÓN	0.00	2,008,194.94	1,346,552.86	1,346,552.86	0.00
833	TRANSFERENCIAS FEDERALES POR CONVENIO EN MATERIA HIDRÁULICA	0.00	115,268.48	115,268.48	115,268.48	0.00
834	TRANSFERENCIAS FEDERALES POR CONVENIO EN MATERIA DE DESARROLLO URBANO	0.00	6,268,221.91	6,107,482.62	6,107,482.62	0.00
835	TRANSFERENCIAS FEDERALES POR CONVENIO EN MATERIA DE ATENCIÓN A GRUPOS VULNERABLE	0.00	642,300.00	200,000.00	200,000.00	0.00
836	TRANSFERENCIAS FEDERALES POR CONVENIO EN MATERIA DE IMPARTICIÓN Y PROCURACIÓN DE	0.00	10,000,000.00	9,977,804.01	9,977,804.01	0.00
837	TRANSFERENCIAS FEDERALES POR CONVENIO EN MATERIA DE MEDIO AMBIENTE Y CAMBIO CLIM	0.00	165,615.00	165,615.00	165,615.00	0.00
8310	TRANSFERENCIAS FEDERALES POR CONVENIO EN DIVERSAS MATERIAS	45,852,050.00	-2,940,000.00	8,522,509.72	3,222,509.72	7.03

MUNICIPIO DE HIDALGO MICHOACAN

ESTADO ANALÍTICO DE INGRESOS PRESUPUESTALES POR ENTE PÚBLICO/CLASIFICACION ECONOMICA/RUBRO/TIPO/CLASE

AL 30 DE SEPTIEMBRE DE 2017

Página: 7 de 8

CRI	FUENTE DEL INGRESO	LEY DE INGRESOS ESTIMADA	MODIFICADO	DEVENGADO	RECAUDADO	% AVANCE EN LA RECAUDACION
8321	TRANSFERENCIAS ESTATALES POR CONVENIO	16,675,000.00	-10,228,975.00	0.00	0.00	0.00
8323	APORTACION DE PARTICULARES PARA OBRAS Y ACCIONES	0.00	972,294.00	975,763.02	975,763.02	0.00
	SUBTOTAL:	290,721,469.00	37,531,807.94	237,402,519.71	232,102,519.71	79.84
	TOTAL DE INGRESOS CORRIENTES:	339,742,586.00	42,823,092.90	280,288,825.11	274,988,825.11	80.94
	INGRESOS DE CAPITAL					
5	PRODUCTOS.					
52	PRODUCTOS DE CAPITAL.	984,768.00	-431,163.60	320,452.60	320,452.60	32.54
	SUBTOTAL:	984,768.00	-431,163.60	320,452.60	320,452.60	32.54
9	TRANSFERENCIAS, ASIGNACIONES, SUBSIDIOS Y OTRAS AYUDAS.					
91	TRANSFERENCIAS INTERNAS Y ASIGNACIONES AL SECTOR PÚBLICO.	0.00	0.00	0.00	0.00	0.00
92	TRANSFERENCIAS AL RESTO DEL SECTOR PÚBLICO.	0.00	0.00	0.00	0.00	0.00
93	SIBSIDIOS Y SUBVENCIONES.	0.00	0.00	0.00	0.00	0.00
94	AYUDAS SOCIALES.	0.00	0.00	0.00	0.00	0.00
95	PENSIONES Y JUBILACIONES.	0.00	0.00	0.00	0.00	0.00

MUNICIPIO DE HIDALGO MICHOACAN

ESTADO ANALÍTICO DE INGRESOS PRESUPUESTALES POR ENTE PÚBLICO/CLASIFICACION ECONOMICA/RUBRO/TIPO/CLASE

AL 30 DE SEPTIEMBRE DE 2017


Página: 8 de 8

CRI	FUENTE DEL INGRESO	LEY DE INGRESOS ESTIMADA	MODIFICADO	DEVENGADO	RECAUDADO	% AVANCE EN LA RECAUDACION
96	TRANSFERENCIAS A FIDEICOMISOS, MANDATOS Y ANÁLOGOS.	0.00	0.00	0.00	0.00	0.00
	SUBTOTAL:	0.00	0.00	0.00	0.00	0.00
0	INGRESOS DERIVADOS DE FINANCIAMIENTOS.					
01	ENDEUDAMIENTO INTERNO.	0.00	0.00	0.00	0.00	0.00
02	ENDEUDAMIENTO EXTERNO.	0.00	0.00	0.00	0.00	0.00
	SUBTOTAL:	0.00	0.00	0.00	0.00	0.00
	TOTAL DE INGRESOS DE CAPITAL:	984,768.00	-431,163.60	320,452.60	320,452.60	32.54
	TOTAL DE INGRESOS CORRIENTES E INGRESOS DE CAPITAL:	340,727,354.00	42,391,929.30	280,609,277.71	275,309,277.71	80.80


C.P. RUBEN PADILLA SOTO
PRESIDENTE MUNICIPAL



ING. CARLOS EDGAR GONZALEZ PEREZ
SINDICO MUNICIPAL



ING. JORGE URQUIZA MARIN
TESORERO MUNICIPAL



C.P. RAMÓN SOTO PEREZ
CONTRALOR MUNICIPAL

