



ESTADO DEL EJERCICIO DEL PRESUPUESTO POR ENTE PÚBLICO/FUNCIÓN A SEGUNDO Y TERCER DIGITO

MUNICIPIO DE HIDALGO MICHOACAN

ESTADO DEL EJERCICIO DEL PRESUPUESTO POR ENTE PÚBLICO/FUNCIÓN A SEGUNDO Y TERCER DIGITO

AL 30 DE SEPTIEMBRE DE 2017

Página: 1 de 8

FFS	FINALIDAD/FUNCIÓN/SUBFUNCIÓN	APROBADO	AMPLIACIONES O REDUCCIONES	PRESUPUESTO VIGENTE	PRESUPUESTO COMPROMETIDO	DISPONIBLE PARA COMPROMETER	PRESUPUESTO DEVENGADO	COMPROMETIDO NO DEVENGADO	PRESUPUESTO SIN DEVENGAR	PRESUPUESTO EJERCIDO	PRESUPUESTO PAGADO	CUENTAS POR PAGAR (DEUDA)
1	GOBIERNO											
11	LEGISLACIÓN											
111	LEGISLACIÓN	13,415,171.79	877,050.58	14,292,222.37	9,960,689.75	4,331,532.62	9,925,591.94	35,097.81	4,368,630.43	9,898,528.18	9,886,083.18	39,508.76
112	FISCALIZACIÓN	1,156,488.31	0.00	1,156,488.31	740,686.43	415,821.88	737,440.12	3,228.31	419,048.19	736,972.07	736,972.07	468.05
	SUBTOTAL LEGISLACIÓN	14,571,660.10	877,050.58	15,448,710.68	10,701,356.18	4,747,354.50	10,663,032.06	38,324.12	4,785,678.62	10,635,500.25	10,623,055.25	39,976.81
12	JUSTICIA											
	SUBTOTAL JUSTICIA	0.00	0.00	0.00	0.00	0.00	0.00	0.00	0.00	0.00	0.00	0.00
13	COORDINACIÓN DE LA POLÍTICA DE GOBIERNO											
131	PRESIDENCIA / GUBERNATURA	31,660,585.11	3,474,561.86	35,135,146.97	24,016,415.32	11,118,731.65	23,565,655.89	450,759.43	11,569,491.08	22,934,944.41	22,925,443.44	640,212.45
133	PRESERVACIÓN Y CUIDADO DEL PATRIMONIO PÚBLICO	2,167,669.50	44,286.26	2,212,155.76	1,446,616.82	765,538.94	1,435,025.27	11,591.55	777,130.49	1,425,754.26	1,425,754.26	9,271.01
134	FUNCIÓN PÚBLICA	10,516,023.85	22,315.60	10,538,339.45	6,298,882.49	4,239,476.96	6,255,436.88	43,425.61	4,282,902.57	6,204,674.04	6,201,976.47	53,460.41
135	ASUNTOS JURÍDICOS	2,202,883.97	0.00	2,202,883.97	1,388,827.54	814,056.43	1,383,631.90	5,195.64	819,252.07	1,364,711.74	1,364,711.74	18,920.16
	SUBTOTAL COORDINACIÓN DE LA POLÍTICA DE GOBIERNO	46,547,362.43	3,541,163.72	50,088,526.15	33,150,722.17	16,937,803.98	32,639,749.94	510,972.23	17,448,776.21	31,930,084.45	31,917,885.91	721,864.03

"Bajo protesta de decir verdad, declaramos que este reporte y sus notas son razonablemente correctos, y son responsabilidad del emisor."

MUNICIPIO DE HIDALGO MICHOACAN

ESTADO DEL EJERCICIO DEL PRESUPUESTO POR ENTE PÚBLICO/FUNCIÓN A SEGUNDO Y TERCER DIGITO

AL 30 DE SEPTIEMBRE DE 2017

Página: 2 de 8

FFS	FINALIDAD/FUNCIÓN/SUBFUNCIÓN	APROBADO	AMPLIACIONES O REDUCCIONES	PRESUPUESTO VIGENTE	PRESUPUESTO COMPROMETIDO	DISPONIBLE PARA COMPROMETER	PRESUPUESTO DEVENGADO	COMPROMETIDO NO DEVENGADO	PRESUPUESTO SIN DEVENGAR	PRESUPUESTO EJERCIDO	PRESUPUESTO PAGADO	CUENTAS POR PAGAR (DEUDA)
14	RELACIONES EXTERIORES											
141	RELACIONES EXTERIORES	1,840,814.77	24,735.39	1,865,550.16	1,234,358.06	631,192.10	1,230,270.59	4,087.47	635,279.57	1,229,655.00	1,229,655.00	615.59
	SUBTOTAL RELACIONES EXTERIORES	1,840,814.77	24,735.39	1,865,550.16	1,234,358.06	631,192.10	1,230,270.59	4,087.47	635,279.57	1,229,655.00	1,229,655.00	615.59
15	ASUNTOS FINANCIEROS Y HACENDARIOS											
151	ASUNTOS FINANCIEROS	11,771,689.44	-2,233,489.41	9,538,200.03	5,039,116.43	4,499,083.60	5,019,943.77	19,172.66	4,518,256.26	4,922,997.14	4,922,890.45	97,053.32
	SUBTOTAL ASUNTOS FINANCIEROS Y HACENDARIOS	11,771,689.44	-2,233,489.41	9,538,200.03	5,039,116.43	4,499,083.60	5,019,943.77	19,172.66	4,518,256.26	4,922,997.14	4,922,890.45	97,053.32
16	SEGURIDAD NACIONAL											
	SUBTOTAL SEGURIDAD NACIONAL	0.00	0.00	0.00	0.00	0.00	0.00	0.00	0.00	0.00	0.00	0.00
17	ASUNTOS DE ORDEN PÚBLICO Y DE SEGURIDAD INTERIOR											
171	POLICIA	45,133,721.30	12,006,296.32	57,140,017.62	39,017,227.05	18,122,790.57	38,983,046.92	34,180.13	18,156,970.70	38,607,076.53	38,576,876.94	406,169.98
172	PROTECCIÓN CIVIL	7,800.00	10,742.38	18,542.38	16,592.38	1,950.00	16,592.38	0.00	1,950.00	16,592.38	16,297.68	294.70
	SUBTOTAL ASUNTOS DE ORDEN PÚBLICO Y DE SEGURIDAD INTERIOR	45,141,521.30	12,017,038.70	57,158,560.00	39,033,819.43	18,124,740.57	38,999,639.30	34,180.13	18,158,920.70	38,623,667.91	38,593,174.62	406,464.68
18	OTROS SERVICIOS GENERALES											

"Bajo protesta de decir verdad, declaramos que este reporte y sus notas son razonablemente correctos, y son responsabilidad del emisor."

MUNICIPIO DE HIDALGO MICHOACAN

ESTADO DEL EJERCICIO DEL PRESUPUESTO POR ENTE PÚBLICO/FUNCIÓN A SEGUNDO Y TERCER DIGITO

AL 30 DE SEPTIEMBRE DE 2017

Página: 3 de 8

FFS	FINALIDAD/FUNCIÓN/SUBFUNCIÓN	APROBADO	AMPLIACIONES O REDUCCIONES	PRESUPUESTO VIGENTE	PRESUPUESTO COMPROMETIDO	DISPONIBLE PARA COMPROMETER	PRESUPUESTO DEVENGADO	COMPROMETIDO NO DEVENGADO	PRESUPUESTO SIN DEVENGAR	PRESUPUESTO EJERCIDO	PRESUPUESTO PAGADO	CUENTAS POR PAGAR (DEUDA)
185	OTROS.	3,087,338.35	479,961.95	3,567,300.30	1,042,443.81	2,524,856.49	1,042,443.81	0.00	2,524,856.49	1,042,443.81	1,042,443.81	0.00
	SUBTOTAL OTROS SERVICIOS GENERALES	3,087,338.35	479,961.95	3,567,300.30	1,042,443.81	2,524,856.49	1,042,443.81	0.00	2,524,856.49	1,042,443.81	1,042,443.81	0.00
	TOTAL GOBIERNO	122,960,386.39	14,706,460.93	137,666,847.32	99,201,816.08	47,465,031.24	89,595,078.47	606,736.61	48,071,767.85	88,384,348.56	88,329,105.04	1,265,974.43
2	DESARROLLO SOCIAL											
21	PROTECCIÓN AMBIENTAL											
213	ORDENACIÓN DE AGUAS RESIDUALES, DRENAJE Y ALCANTARILLADO	26,250,000.00	9,893,501.35	36,143,501.35	11,521,878.19	24,621,623.16	8,961,264.85	2,560,613.34	27,182,236.50	8,961,264.85	8,719,055.07	242,209.78
216	OTROS DE PROTECCIÓN AMBIENTAL	2,421,256.24	165,615.00	2,586,871.24	943,609.63	1,643,261.61	938,053.48	7,556.15	1,650,817.76	907,323.90	907,323.90	28,729.58
	SUBTOTAL PROTECCIÓN AMBIENTAL	28,671,256.24	10,059,116.35	38,730,372.59	12,465,487.82	26,264,884.77	9,897,318.33	2,568,169.49	28,833,054.26	9,868,588.75	9,626,378.97	270,939.36
22	VIVIENDA Y SERVICIOS A LA COMUNIDAD											
221	URBANIZACIÓN	53,568,354.71	45,881,578.31	99,449,933.02	72,711,685.38	26,738,247.64	51,997,315.13	20,714,370.25	47,452,617.89	51,983,801.64	50,804,948.40	1,192,366.73
222	DESARROLLO COMUNITARIO	2,026,373.90	0.00	2,026,373.90	1,349,345.35	677,028.55	1,341,002.30	8,343.05	685,371.60	1,329,988.92	1,329,281.58	11,720.72
223	ABASTECIMIENTO DE AGUA	16,550,159.00	1,075,013.06	17,625,172.06	2,525,013.06	15,100,159.00	1,971,572.04	553,441.02	15,653,600.02	1,971,572.04	1,671,572.06	299,999.98
224	ALUMBRADO PÚBLICO	9,500,000.00	2,971,015.97	12,471,015.97	10,096,016.00	2,374,999.97	10,096,016.00	0.00	2,374,999.97	10,096,016.00	10,007,591.53	88,424.47

"Bajo protesta de decir verdad, declaramos que este reporte y sus notas son razonablemente correctos, y son responsabilidad del emisor."

MUNICIPIO DE HIDALGO MICHOACAN

ESTADO DEL EJERCICIO DEL PRESUPUESTO POR ENTE PÚBLICO/FUNCIÓN A SEGUNDO Y TERCER DIGITO

AL 30 DE SEPTIEMBRE DE 2017

Página: 4 de 8

FFS	FINALIDAD/FUNCIÓN/SUBFUNCIÓN	APROBADO	AMPLIACIONES O REDUCCIONES	PRESUPUESTO VIGENTE	PRESUPUESTO COMPROMETIDO	DISPONIBLE PARA COMPROMETER	PRESUPUESTO DEVENGADO	COMPROMETIDO NO DEVENGADO	PRESUPUESTO SIN DEVENGAR	PRESUPUESTO EJERCIDO	PRESUPUESTO PAGADO	CUENTAS POR PAGAR (DEUDA)
225	VIVIENDA	17,746,857.30	7,681,339.28	25,428,196.58	10,096,062.23	15,332,134.35	4,361,088.35	5,734,973.88	21,067,108.23	4,381,088.35	4,361,088.35	0.00
226	SERVICIOS COMUNALES	42,650,788.31	670,258.56	43,321,046.87	28,680,042.63	14,631,004.24	28,231,454.44	458,588.19	15,089,592.43	27,493,107.32	27,490,858.17	740,596.27
227	DESARROLLO REGIONAL	660,271.77	0.00	660,271.77	387,574.41	272,697.36	384,478.09	3,096.32	275,793.68	384,444.50	384,344.38	133.71
	SUBTOTAL VIVIENDA Y SERVICIOS A LA COMUNIDAD	142,702,804.99	58,279,295.18	200,982,010.17	125,855,739.06	75,126,271.11	98,382,926.35	27,472,812.71	102,599,083.82	97,620,618.77	96,049,684.47	2,333,241.88
23	SALUD											
231	PRESTACIÓN DE SERVICIOS DE SALUD A LA COMUNIDAD	9,306,507.58	1,713,091.44	11,019,599.02	7,233,614.60	3,785,984.42	3,346,672.74	3,886,941.86	7,672,926.28	3,338,886.21	3,362,247.21	-15,574.47
235	PROTECCIÓN SOCIAL EN SALUD	12,000.00	0.00	12,000.00	0.00	12,000.00	0.00	0.00	12,000.00	0.00	0.00	0.00
	SUBTOTAL SALUD	9,318,507.58	1,713,091.44	11,031,599.02	7,233,614.60	3,797,984.42	3,346,672.74	3,886,941.86	7,684,926.28	3,338,886.21	3,362,247.21	-15,574.47
24	RECREACIÓN, CULTURA Y OTRAS MANIFESTACIONES SOCIALES											
241	DEPORTE Y RECREACIÓN	3,066,091.51	51,873.29	3,117,964.80	1,684,339.95	1,433,624.85	1,679,880.70	4,459.25	1,438,084.10	1,657,437.43	1,657,258.77	22,621.93
242	CULTURA	2,233,243.53	12,305.96	2,245,549.49	1,507,845.48	737,704.01	1,500,497.96	7,347.52	745,051.53	1,477,781.85	1,477,781.85	22,716.11
243	RADIO, TELEVISIÓN Y EDITORIALES	0.00	96,953.14	96,953.14	81,953.14	15,000.00	80,515.11	1,438.03	16,438.03	80,515.11	80,515.11	0.00
	SUBTOTAL RECREACIÓN, CULTURA Y OTRAS MANIFESTACIONES SOCIALES	5,299,335.04	161,132.39	5,460,467.43	3,274,138.57	2,186,328.86	3,260,893.77	13,244.80	2,199,573.66	3,215,734.39	3,215,555.73	45,338.04

"Bajo protesta de decir verdad, declaramos que este reporte y sus notas son razonablemente correctos, y son responsabilidad del emisor."

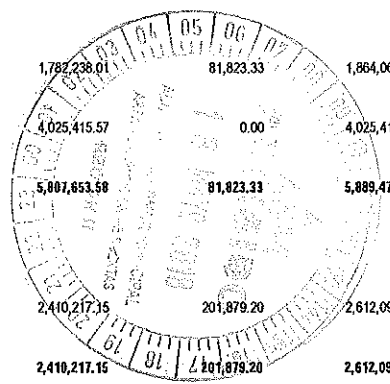
MUNICIPIO DE HIDALGO MICHOACAN

ESTADO DEL EJERCICIO DEL PRESUPUESTO POR ENTE PÚBLICO/FUNCIÓN A SEGUNDO Y TERCER DIGITO

AL 30 DE SEPTIEMBRE DE 2017

Página: 5 de 8

FFS	FINALIDAD/FUNCIÓN/SUBFUNCIÓN	APROBADO	AMPLIACIONES O REDUCCIONES	PRESUPUESTO VIGENTE	PRESUPUESTO COMPROMETIDO	DISPONIBLE PARA COMPROMETER	PRESUPUESTO DEVENGADO	COMPROMETIDO NO DEVENGADO	PRESUPUESTO SIN DEVENGAR	PRESUPUESTO EJERCIDO	PRESUPUESTO PAGADO	CUENTAS POR PAGAR (DEUDA)
25	EDUCACIÓN											
251	EDUCACIÓN BÁSICA	767,480.06	3,886,781.74	4,634,261.80	3,850,041.34	984,220.46	3,642,895.27	7,146.07	991,366.53	3,642,895.27	3,642,836.32	58.95
256	OTROS SERVICIOS EDUCATIVOS Y ACTIVIDADES INHERENTES	5,109,124.00	3,910,430.56	9,019,554.56	7,524,762.24	1,494,792.32	4,951,765.64	2,572,996.60	4,067,788.92	4,951,765.64	4,783,153.09	168,612.55
	SUBTOTAL EDUCACIÓN	5,876,604.06	7,777,212.30	13,653,816.36	11,174,803.58	2,479,012.78	8,594,660.91	2,580,142.67	5,059,155.45	8,594,660.91	8,425,988.41	168,671.50
26	PROTECCIÓN SOCIAL											
265	ALIMENTACIÓN Y NUTRICIÓN	1,782,238.01	81,823.33	1,864,061.34	1,108,717.02	755,344.32	1,108,717.02	0.00	755,344.32	1,105,604.92	1,105,558.32	3,158.70
269	OTROS DE SEGURIDAD SOCIAL Y ASISTENCIA SOCIAL	4,025,415.57	0.00	4,025,415.57	2,590,994.97	1,434,420.60	2,557,046.66	33,948.31	1,468,368.91	2,528,746.34	2,528,517.84	28,528.82
	SUBTOTAL PROTECCIÓN SOCIAL	5,807,653.58	81,823.33	5,889,476.91	3,699,711.99	2,189,764.92	3,665,763.68	33,948.31	2,223,713.23	3,634,351.26	3,634,076.16	31,887.52
27	OTROS ASUNTOS SOCIALES											
271	OTROS ASUNTOS SOCIALES	2,410,217.15	201,879.20	2,612,096.35	1,511,637.59	1,100,458.76	1,500,444.93	11,192.66	1,111,651.42	1,492,567.89	1,492,473.77	7,971.16
	SUBTOTAL OTROS ASUNTOS SOCIALES	2,410,217.15	201,879.20	2,612,096.35	1,511,637.59	1,100,458.76	1,500,444.93	11,192.66	1,111,651.42	1,492,567.89	1,492,473.77	7,971.16
	TOTAL DESARROLLO SOCIAL	200,086,378.64	78,273,460.19	278,359,838.83	165,215,133.21	113,144,705.62	128,648,680.71	36,566,452.50	149,711,158.12	127,764,808.18	125,806,405.72	2,842,274.99
3	DESARROLLO ECONÓMICO											



"Bajo protesta de decir verdad, declaramos que este reporte y sus notas son razonablemente correctos, y son responsabilidad del emisor."

MUNICIPIO DE HIDALGO MICHOACAN

ESTADO DEL EJERCICIO DEL PRESUPUESTO POR ENTE PÚBLICO/FUNCIÓN A SEGUNDO Y TERCER DIGITO

AL 30 DE SEPTIEMBRE DE 2017

Página: 6 de 8

FFS	FINALIDAD/FUNCIÓN/SUBFUNCIÓN	APROBADO	AMPLIACIONES O REDUCCIONES	PRESUPUESTO VIGENTE	PRESUPUESTO COMPROMETIDO	DISPONIBLE PARA COMPROMETER	PRESUPUESTO DEVENGADO	COMPROMETIDO NO DEVENGADO	PRESUPUESTO SIN DEVENGAR	PRESUPUESTO EJERCIDO	PRESUPUESTO PAGADO	CUENTAS POR PAGAR (DEUDA)
31	ASUNTOS ECONÓMICOS, COMERCIALES Y LABORALES EN GENERAL											
311	ASUNTOS ECONÓMICOS Y COMERCIALES EN GENERAL	1,629,805.51	0.00	1,629,805.51	925,866.59	703,938.92	919,280.03	6,586.56	710,525.48	914,444.16	914,315.51	4,964.52
	SUBTOTAL ASUNTOS ECONÓMICOS, COMERCIALES Y LABORALES EN GNER	1,629,805.51	0.00	1,629,805.51	925,866.59	703,938.92	919,280.03	6,586.56	710,525.48	914,444.16	914,315.51	4,964.52
32	AGROPECUARIA, SILVICULTURA, PESCA Y CAZA											
321	AGROPECUARIA	1,660,131.79	0.00	1,660,131.79	897,601.81	762,529.98	889,282.00	8,319.81	770,849.79	883,077.30	882,671.30	6,610.70
323	ACUACULTURA, PESCA Y CAZA	0.00	544,413.87	544,413.87	544,413.87	0.00	544,007.37	406.50	406.50	544,007.37	544,007.37	0.00
	SUBTOTAL AGROPECUARIA, SILVICULTURA, PESCA Y CAZA	1,660,131.79	544,413.87	2,204,545.66	1,442,015.68	762,529.98	1,433,289.37	8,726.31	771,256.29	1,427,084.67	1,426,678.67	6,610.70
33	COMBUSTIBLES Y ENERGÍA											
335	ELECTRICIDAD	3,000,000.00	3,001,746.66	6,001,746.66	2,961,746.66	3,040,000.00	2,961,746.66	0.00	3,040,000.00	2,961,746.66	2,961,746.66	0.00
	SUBTOTAL COMBUSTIBLES Y ENERGÍA	3,000,000.00	3,001,746.66	6,001,746.66	2,961,746.66	3,040,000.00	2,961,746.66	0.00	3,040,000.00	2,961,746.66	2,961,746.66	0.00
34	MINERÍA, MANUFACTURAS Y CONSTRUCCIÓN											
	SUBTOTAL MINERÍA, MANUFACTURAS Y CONSTRUCCIÓN	0.00	0.00	0.00	0.00	0.00	0.00	0.00	0.00	0.00	0.00	0.00
35	TRANSPORTE											

"Bajo protesta de decir verdad, declaramos que este reporte y sus notas son razonablemente correctos, y son responsabilidad del emisor."

MUNICIPIO DE HIDALGO MICHOACAN

ESTADO DEL EJERCICIO DEL PRESUPUESTO POR ENTE PÚBLICO/FUNCIÓN A SEGUNDO Y TERCER DIGITO

AL 30 DE SEPTIEMBRE DE 2017

Página: 7 de 8

FFS	FINALIDAD/FUNCIÓN/SUBFUNCIÓN	APROBADO	AMPLIACIONES	PRESUPUESTO	PRESUPUESTO	DISPONIBLE	PRESUPUESTO	COMPROMETIDO	PRESUPUESTO	PRESUPUESTO	PRESUPUESTO	Cuentas por pagar (deuda)
			O	VIGENTE	COMPROMETIDO	PARA	DEVENGADO	NO	SIN	EJERCIDO	PAGADO	
			REDUCCIONES			COMPROMETER		DEVENGADO		DEVENGAR		
356	OTROS RELACIONADOS CON TRANSPORTE	0.00	768,221.91	768,221.91	768,221.91	0.00	768,221.91	0.00	0.00	768,221.91	768,221.91	0.00
	SUBTOTAL TRANSPORTE	0.00	768,221.91	768,221.91	768,221.91	0.00	768,221.91	0.00	0.00	768,221.91	768,221.91	0.00
36	COMUNICACIONES											
361	COMUNICACIONES	2,705,263.00	692,119.09	3,397,382.09	2,594,222.57	803,159.52	2,546,187.46	48,035.11	851,194.63	2,537,030.78	2,504,953.98	41,233.48
	SUBTOTAL COMUNICACIONES	2,705,263.00	692,119.09	3,397,382.09	2,594,222.57	803,159.52	2,546,187.46	48,035.11	851,194.63	2,537,030.78	2,504,953.98	41,233.48
37	TURISMO											
	SUBTOTAL TURISMO	0.00	0.00	0.00	0.00	0.00	0.00	0.00	0.00	0.00	0.00	0.00
38	CIENCIA, TECNOLOGÍA E INNOVACIÓN											
	SUBTOTAL CIENCIA, TECNOLOGÍA E INNOVACIÓN	0.00	0.00	0.00	0.00	0.00	0.00	0.00	0.00	0.00	0.00	0.00
39	OTRAS INDUSTRIAS Y OTROS ASUNTOS ECONÓMICOS											
393	OTROS ASUNTOS ECONÓMICOS	404,140.41	0.00	404,140.41	229,914.40	174,226.01	229,914.40	0.00	174,226.01	229,914.40	229,914.40	0.00
	SUBTOTAL OTRAS INDUSTRIAS Y OTROS ASUNTOS ECONÓMICOS	404,140.41	0.00	404,140.41	229,914.40	174,226.01	229,914.40	0.00	174,226.01	229,914.40	229,914.40	0.00
	TOTAL DESARROLLO ECONÓMICO	9,399,340.71	5,006,501.53	14,405,842.24	8,921,987.81	5,483,854.43	8,958,639.93	63,347.98	5,547,202.41	8,838,442.58	8,805,831.13	52,808.70

"Bajo protesta de decir verdad, declaramos que este reporte y sus notas son razonablemente correctos, y son responsabilidad del emisor."

MUNICIPIO DE HIDALGO MICHOACAN

ESTADO DEL EJERCICIO DEL PRESUPUESTO POR ENTE PÚBLICO/FUNCIÓN A SEGUNDO Y TERCER DIGITO


AL 30 DE SEPTIEMBRE DE 2017



Página: 8 de 8

FFS	FINALIDAD/FUNCIÓN/SUBFUNCIÓN	APROBADO	AMPLIACIONES O REDUCCIONES	PRESUPUESTO VIGENTE	PRESUPUESTO COMPROMETIDO	DISPONIBLE PARA COMPROMETER	PRESUPUESTO DEVENGADO	COMPROMETIDO NO DEVENGADO	PRESUPUESTO SIN DEVENGAR	PRESUPUESTO EJERCIDO	PRESUPUESTO PAGADO	CUENTAS POR PAGAR (DEUDA)
4	OTRAS NO CLASIFICADAS EN FUNCIONES ANTERIORES											
41	TRANSACCIONES DE LA DEUDA PÚBLICA / COSTO FINANC. DE LA DEUDA											
	SUBTOTAL TRANSACCIONES DE LA DEUDA PÚBLICA / COSTO FINANC. DE LA	0.00	0.00	0.00	0.00	0.00	0.00	0.00	0.00	0.00	0.00	0.00
42	TRANSF., PARTICIP. Y APORTAC. ENTRE DIFER. NIVELES Y ORDENES											
	SUBTOTAL TRANSF., PARTICIP. Y APORTAC. ENTRE DIFER. NIVELES Y ORDEA	0.00	0.00	0.00	0.00	0.00	0.00	0.00	0.00	0.00	0.00	0.00
43	SANEAMIENTO DEL SISTEMA FINANCIERO											
	SUBTOTAL SANEAMIENTO DEL SISTEMA FINANCIERO	0.00	0.00	0.00	0.00	0.00	0.00	0.00	0.00	0.00	0.00	0.00
44	ADEUDOS DE EJERCICIOS FISCALES ANTERIORES											
441	ADEUDOS DE EJERCICIOS FISCALES ANTERIORES	8,297,991.26	-905,443.97	7,392,547.29	6,249,464.83	1,143,082.46	6,248,654.83	810.00	1,143,892.46	6,248,654.83	6,248,654.83	0.00
	SUBTOTAL ADEUDOS DE EJERCICIOS FISCALES ANTERIORES	8,297,991.26	-905,443.97	7,392,547.29	6,249,464.83	1,143,082.46	6,248,654.83	810.00	1,143,892.46	6,248,654.83	6,248,654.83	0.00
	TOTAL OTRAS NO CLASIFICADAS EN FUNCIONES ANTERIORES	8,297,991.26	-905,443.97	7,392,547.29	6,249,464.83	1,143,082.46	6,248,654.83	810.00	1,143,892.46	6,248,654.83	6,248,654.83	0.00
	TOTALES	440,744,097.00	97,080,978.68	437,825,076.68	270,588,401.93	167,236,673.75	233,351,054.84	37,237,347.09	204,474,020.84	231,236,254.15	229,189,996.72	4,181,058.12



C.P. RUBEN PADILLA SOTO
 PRESIDENTE MUNICIPAL



ING. CARLOS EDGAR GONZÁLEZ PÉREZ
 SÍNDICO MUNICIPAL



ING. JORGE URQUIZA MARÍN
 TESORERO MUNICIPAL

TESORERIA MUNICIPAL
 MPIO., DE HIDALGO, MICH
 2015-2018



C.P. RAMÓN SOTO PÉREZ
 CONTRALOR MUNICIPAL

CONTRALORIA MUNICIPAL
 MPIO. DE HIDALGO, MICH
 2015 - 2018

Bajo protesta de decir verdad, declaramos que este reporte y sus notas son razonablemente correctos, y son responsabilidad del emisor.