



## ESTADO DEL EJERCICIO DEL PRESUPUESTO POR ENTE PÚBLICO/CLASIFICACIÓN ECONÓMICA/CAPÍTULO DEL GASTO

MUNICIPIO DE HIDALGO MICHOACAN

ESTADO DEL EJERCICIO DEL PRESUPUESTO POR ENTE PÚBLICO/CLASIFICACIÓN ECONÓMICA/CAPÍTULO DEL GASTO

AL 30 DE SEPTIEMBRE DE 2017


Página: 1 de 6

TG	TIPO DE GASTO	APROBADO	AMPLIACIONES 0 REDUCCIONES	PRESUPUESTO VIGENTE	PRESUPUESTO COMPROMETIDO	DISPONIBLE PARA COMPROMETER	PRESUPUESTO DEVENGADO	COMPROMETIDO NO DEVENGADO	PRESUPUESTO SIN DEVENGAR	PRESUPUESTO EJERCIDO	PRESUPUESTO PAGADO	CUENTAS POR PAGAR (DEUDA)
	GASTO CORRIENTE											
	GASTO CORRIENTE											
	GASTO CORRIENTE											
	GASTO CORRIENTE											
	GASTO CORRIENTE											
10000	SERVICIOS PERSONALES.	269,230,524.35	-11,846,170.54	257,384,353.81	169,695,313.48	87,689,040.33	169,695,313.48	0.00	87,689,040.33	169,204,900.84	169,204,900.84	490,412.64
10000	SERVICIOS PERSONALES.	154,187,585.70	-8,186,827.07	146,000,758.63	84,376,184.90	63,624,573.73	84,374,984.90	1,200.00	63,625,773.73	84,355,080.54	84,355,080.54	19,894.36
10000	SERVICIOS PERSONALES.	436,232,890.78	-12,457,230.62	423,775,660.16	268,136,882.37	155,638,777.79	268,134,482.37	2,400.00	155,641,177.79	267,140,072.41	267,140,072.41	994,409.96
10000	SERVICIOS PERSONALES.	27,714,268.23	5,910,519.51	33,624,787.74	24,917,315.73	8,707,472.01	24,916,115.73	1,200.00	8,708,672.01	24,432,012.77	24,432,012.77	484,102.96
10000	SERVICIOS PERSONALES.	27,714,268.23	5,910,519.51	33,624,787.74	24,917,315.73	8,707,472.01	24,916,115.73	1,200.00	8,708,672.01	24,432,012.77	24,432,012.77	484,102.96
10000	SERVICIOS PERSONALES.	27,714,268.23	5,910,519.51	33,624,787.74	24,917,315.73	8,707,472.01	24,916,115.73	1,200.00	8,708,672.01	24,432,012.77	24,432,012.77	484,102.96
20000	MATERIALES Y SUMINISTROS	2,146,988.56	3,496,341.05	5,643,329.61	3,930,899.00	1,712,430.61	3,839,901.66	90,997.34	1,803,427.95	3,779,854.88	3,783,495.88	56,405.78
20000	MATERIALES Y SUMINISTROS	2,146,988.56	3,496,341.05	5,643,329.61	3,930,899.00	1,712,430.61	3,839,901.66	90,997.34	1,803,427.95	3,779,854.88	3,783,495.88	56,405.78
20000	MATERIALES Y SUMINISTROS	2,146,988.56	3,496,341.05	5,643,329.61	3,930,899.00	1,712,430.61	3,839,901.66	90,997.34	1,803,427.95	3,779,854.88	3,783,495.88	56,405.78
20000	MATERIALES Y SUMINISTROS	26,900,168.08	12,200,729.37	39,100,915.45	27,113,720.14	11,987,195.31	25,057,325.53	2,058,394.61	14,043,589.92	22,590,962.34	22,594,603.34	2,499,722.19


C.P. RUBEN PADILLA SOTO  
PRESIDENTE MUNICIPAL




ING. CARLOS EDGAR GONZALEZ PEREZ  
SÍNDICO MUNICIPAL



ING. JORGE URQUIZA MARIN  
TESORERO MUNICIPAL



C.P. RAMON SOTO PEREZ  
CONTRALOR MUNICIPAL



"Bajo protesta de decir verdad, declaramos que este reporte y sus notas son razonablemente correctos, y son responsabilidad del emisor."

CONTRALORIA MUNICIPAL  
MPIO. DE HIDALGO, MICH  
2015 - 2018

MUNICIPIO DE HIDALGO MICHOACAN

ESTADO DEL EJERCICIO DEL PRESUPUESTO POR ENTE PÚBLICO/CLASIFICACIÓN ECONÓMICA/CAPÍTULO DEL GASTO

AL 30 DE SEPTIEMBRE DE 2017

Página: 2 de 6

TG	TIPO DE GASTO	APROBADO	AMPLIACIONES O REDUCCIONES	PRESUPUESTO VIGENTE	PRESUPUESTO COMPROMETIDO	DISPONIBLE PARA COMPROMETER	PRESUPUESTO DEVENGADO	COMPROMETIDO NO DEVENGADO	PRESUPUESTO SIN DEVENGAR	PRESUPUESTO EJERCIDO	PRESUPUESTO PAGADO	CUENTAS POR PAGAR (DEUDA)
20000	MATERIALES Y SUMINISTROS	18,307,644.32	8,270,950.20	26,578,594.52	18,383,175.28	8,195,419.24	16,678,416.85	1,704,758.43	9,900,177.67	15,095,601.30	15,095,601.30	1,582,815.55
20000	MATERIALES Y SUMINISTROS	40,318,667.82	18,085,456.38	58,404,124.20	40,417,222.06	17,986,902.14	37,839,446.68	2,577,775.38	20,564,677.52	34,436,144.10	34,443,426.10	3,396,020.58
30000	SERVICIOS GENERALES	63,181,047.76	20,834,211.77	84,015,259.53	56,768,506.09	27,246,753.44	56,468,975.59	298,530.50	27,545,283.94	56,109,527.20	55,768,708.17	701,267.42
30000	SERVICIOS GENERALES	22,843,927.94	7,560,947.83	30,404,875.77	18,842,018.22	11,562,857.55	18,675,572.85	166,445.37	11,729,302.92	18,492,945.85	18,371,942.10	303,630.75
30000	SERVICIOS GENERALES	33,636,802.92	8,907,524.64	42,544,327.56	29,058,517.61	13,485,809.95	28,924,985.02	133,532.59	13,619,342.54	28,817,511.34	28,604,299.95	320,685.07
30000	SERVICIOS GENERALES	13,420,070.34	6,154,586.78	19,574,657.12	14,596,184.80	4,978,472.32	14,572,531.26	23,653.54	5,002,125.86	14,449,483.55	14,367,321.66	205,209.60
30000	SERVICIOS GENERALES	13,420,070.34	6,154,586.78	19,574,657.12	14,596,184.80	4,978,472.32	14,572,531.26	23,653.54	5,002,125.86	14,449,483.55	14,367,321.66	205,209.60
30000	SERVICIOS GENERALES	13,420,070.34	6,154,586.78	19,574,657.12	14,596,184.80	4,978,472.32	14,572,531.26	23,653.54	5,002,125.86	14,449,483.55	14,367,321.66	205,209.60
40000	TRANSFERENCIAS, ASIGNACIONES, SUBSIDIOS Y OTRAS AYUDAS	11,054,300.00	4,601,144.89	15,655,444.89	12,142,769.98	3,512,674.91	12,131,593.98	11,176.00	3,523,850.91	11,771,772.50	11,756,588.48	375,005.50
40000	TRANSFERENCIAS, ASIGNACIONES, SUBSIDIOS Y OTRAS AYUDAS	4,824,300.00	921,953.49	5,746,253.49	4,204,802.06	1,541,451.43	4,193,626.06	11,176.00	1,552,627.43	3,961,742.38	3,961,742.38	231,883.68
40000	TRANSFERENCIAS, ASIGNACIONES, SUBSIDIOS Y OTRAS AYUDAS	3,130,300.00	5,125,132.19	8,255,432.19	7,328,388.09	927,044.10	7,317,212.09	11,176.00	938,220.10	7,034,526.03	7,026,934.02	290,278.07
40000	TRANSFERENCIAS, ASIGNACIONES, SUBSIDIOS Y OTRAS AYUDAS	4,152,300.00	1,453,610.65	5,605,910.65	4,306,731.27	1,299,179.38	4,299,731.27	7,000.00	1,306,179.38	4,231,373.53	4,223,781.52	75,949.75
40000	TRANSFERENCIAS, ASIGNACIONES, SUBSIDIOS Y OTRAS AYUDAS	4,152,300.00	1,453,610.65	5,605,910.65	4,306,731.27	1,299,179.38	4,299,731.27	7,000.00	1,306,179.38	4,231,373.53	4,223,781.52	75,949.75
40000	TRANSFERENCIAS, ASIGNACIONES, SUBSIDIOS Y OTRAS AYUDAS	4,152,300.00	1,453,610.65	5,605,910.65	4,306,731.27	1,299,179.38	4,299,731.27	7,000.00	1,306,179.38	4,231,373.53	4,223,781.52	75,949.75
50000	BIENES MUEBLES, INMUEBLES E INTANGIBLES	0.00	1,616.00	1,616.00	0.00	1,616.00	0.00	0.00	1,616.00	0.00	0.00	0.00
50000	BIENES MUEBLES, INMUEBLES E INTANGIBLES	0.00	24,808.00	24,808.00	0.00	24,808.00	0.00	0.00	24,808.00	0.00	0.00	0.00

C.P. RUBEN PADILLA SOTO  
PRESIDENTE MUNICIPAL

ING. CARLOS EDGAR GONZALEZ PEREZ  
SINDICO MUNICIPAL

ING. JORGE URQUIZA MARIN  
TESORERO MUNICIPAL

C.P. RAMON SOTO PEREZ  
CONTRALOR MUNICIPAL

Bajo protesta de decir verdad, declaramos que este reporte y sus notas son razonablemente correctos, y son responsabilidad del emisor.

TESORERIA MUNICIPAL  
MPIO. DE HIDALGO, MICH  
2015-2018

CONTRALORIA MUNICIPAL  
MPIO. DE HIDALGO, MICH  
2015-2018

MUNICIPIO DE HIDALGO MICHOACAN

ESTADO DEL EJERCICIO DEL PRESUPUESTO POR ENTE PÚBLICO/CLASIFICACIÓN ECONÓMICA/CAPÍTULO DEL GASTO

AL 30 DE SEPTIEMBRE DE 2017

Página: 3 de 6

TG	TIPO DE GASTO	APROBADO	AMPLIACIONES O REDUCCIONES	PRESUPUESTO VIGENTE	PRESUPUESTO COMPROMETIDO	DISPONIBLE PARA COMPROMETER	PRESUPUESTO DEVENGADO	COMPROMETIDO NO DEVENGADO	PRESUPUESTO SIN DEVENGAR	PRESUPUESTO EJERCIDO	PRESUPUESTO PAGADO	CUENTAS POR PAGAR (DEUDA)
50000	BIENES MUEBLES, INMUEBLES E INTANGIBLES	0.00	50,424.00	50,424.00	0.00	50,424.00	0.00	0.00	50,424.00	0.00	0.00	0.00
50000	BIENES MUEBLES, INMUEBLES E INTANGIBLES	0.00	24,000.00	24,000.00	0.00	24,000.00	0.00	0.00	24,000.00	0.00	0.00	0.00
50000	BIENES MUEBLES, INMUEBLES E INTANGIBLES	0.00	24,000.00	24,000.00	0.00	24,000.00	0.00	0.00	24,000.00	0.00	0.00	0.00
50000	BIENES MUEBLES, INMUEBLES E INTANGIBLES	0.00	24,000.00	24,000.00	0.00	24,000.00	0.00	0.00	24,000.00	0.00	0.00	0.00
<b>TOTAL: GASTO CORRIENTE</b>		<b>1,226,149,059.06</b>	<b>107,211,844.50</b>	<b>1,333,360,903.56</b>	<b>879,720,892.68</b>	<b>453,640,010.88</b>	<b>872,377,775.16</b>	<b>7,343,117.52</b>	<b>460,983,128.40</b>	<b>859,688,971.02</b>	<b>858,743,745.12</b>	<b>13,634,030.04</b>
GASTO DE CAPITAL												
GASTO DE CAPITAL												
GASTO DE CAPITAL												
GASTO DE CAPITAL												
GASTO DE CAPITAL												
GASTO DE CAPITAL												
10000	SERVICIOS PERSONALES.	1,260,553.00	5,206,547.18	6,467,100.18	5,778,880.73	688,219.45	2,981,140.00	2,797,740.73	3,485,960.18	2,981,140.00	2,942,380.00	38,760.00
10000	SERVICIOS PERSONALES.	3,781,659.00	15,619,641.54	19,401,300.54	17,336,842.19	2,064,658.35	8,943,420.00	8,393,222.19	10,457,880.54	8,943,420.00	8,827,140.00	116,280.00
10000	SERVICIOS PERSONALES.	2,521,106.00	10,413,094.36	12,934,200.36	11,557,761.46	1,376,438.90	5,962,280.00	5,595,461.46	6,971,920.36	5,962,280.00	5,884,760.00	77,520.00
20000	MATERIALES Y SUMINISTROS	4,793,685.89	11,554,710.41	16,348,396.30	15,440,561.08	907,835.22	11,733,793.12	3,766,767.96	4,614,603.18	11,733,793.12	11,535,992.60	197,800.52
20000	MATERIALES Y SUMINISTROS	4,793,685.89	11,554,710.41	16,348,396.30	15,440,561.08	907,835.22	11,733,793.12	3,766,767.96	4,614,603.18	11,733,793.12	11,535,992.60	197,800.52


C.P. RUBEN PADILLA SOTO  
PRESIDENTE MUNICIPAL



SINDICATURA MUNICIPAL  
ING. CARLOS EDGAR GONZALEZ PEREZ  
2015 - 2018  
SINDICO MUNICIPAL

"Bajo protesta de decir verdad, declaramos que este reporte y sus notas son razonablemente correctos, y son responsabilidad del emisor."

ING. JORGE URQUIZA MARIN  
TESORERO MUNICIPAL



C.P. RAMON SOTO PEREZ  
CONTRALOR MUNICIPAL



CONTRALORIA MUNICIPAL  
MPIO. DE HIDALGO, MICH  
2015 - 2018

MUNICIPIO DE HIDALGO MICHOACAN

ESTADO DEL EJERCICIO DEL PRESUPUESTO POR ENTE PÚBLICO/CLASIFICACIÓN ECONÓMICA/CAPÍTULO DEL GASTO

AL 30 DE SEPTIEMBRE DE 2017

Página: 4 de 6

TG	TIPO DE GASTO	APROBADO	AMPLIACIONES O REDUCCIONES	PRESUPUESTO VIGENTE	PRESUPUESTO COMPROMETIDO	DISPONIBLE PARA COMPROMETER	PRESUPUESTO DEVENGADO	COMPROMETIDO NO DEVENGADO	PRESUPUESTO SIN DEVENGAR	PRESUPUESTO EJERCIDO	PRESUPUESTO PAGADO	CUENTAS POR PAGAR (DEUDA)
20000	MATERIALES Y SUMINISTROS	4,793,685.89	11,554,710.41	16,348,396.30	15,440,561.08	907,835.22	11,733,793.12	3,706,767.96	4,614,603.18	11,733,793.12	11,535,992.60	197,800.52
20000	MATERIALES Y SUMINISTROS	8,465,275.75	27,942,869.30	36,408,145.05	33,359,823.52	3,048,321.53	23,491,131.02	9,868,692.50	12,917,014.03	23,491,131.02	22,474,562.90	1,016,568.12
20000	MATERIALES Y SUMINISTROS	14,428,375.75	45,616,587.37	60,044,963.12	55,489,172.74	4,555,790.38	40,190,675.95	15,298,496.79	19,854,287.17	40,190,675.95	38,682,299.13	1,508,376.82
20000	MATERIALES Y SUMINISTROS	2,679,754.75	14,884,475.70	17,564,230.45	15,899,993.92	1,664,236.53	10,005,709.77	5,894,284.15	7,558,520.68	10,005,709.77	9,335,249.41	670,460.36
30000	SERVICIOS GENERALES	1,570,178.16	8,432,234.36	10,002,412.52	9,733,005.78	269,406.74	6,316,598.30	3,416,407.48	3,685,814.22	6,316,598.30	6,017,006.65	299,591.65
30000	SERVICIOS GENERALES	2,572,272.56	11,777,120.14	14,349,392.70	14,180,345.96	169,046.74	8,319,679.08	5,860,666.88	6,029,713.62	8,319,679.08	7,866,857.93	452,821.15
30000	SERVICIOS GENERALES	2,062,225.36	10,092,205.62	12,154,430.98	11,935,204.24	219,226.74	7,305,667.66	4,629,537.18	4,848,763.92	7,305,667.66	6,929,460.66	376,206.40
30000	SERVICIOS GENERALES	156,000.00	-141,685.58	14,314.42	14,314.42	0.00	8,314.42	6,000.00	6,000.00	8,314.42	8,314.42	0.00
30000	SERVICIOS GENERALES	156,000.00	-141,685.58	14,314.42	14,314.42	0.00	8,314.42	6,000.00	6,000.00	8,314.42	8,314.42	0.00
30000	SERVICIOS GENERALES	156,000.00	-141,685.58	14,314.42	14,314.42	0.00	8,314.42	6,000.00	6,000.00	8,314.42	8,314.42	0.00
50000	BIENES MUEBLES, INMUEBLES E INTANGIBLES	2,372,000.00	2,954,922.35	5,326,922.35	3,175,016.66	2,151,905.69	3,173,383.09	1,633.57	2,153,539.26	3,173,383.09	3,173,383.09	0.00
50000	BIENES MUEBLES, INMUEBLES E INTANGIBLES	4,196,000.00	4,362,308.13	8,558,308.13	5,216,055.49	3,342,252.64	5,212,788.35	3,267.14	3,345,519.78	5,212,788.35	5,212,788.35	0.00
50000	BIENES MUEBLES, INMUEBLES E INTANGIBLES	2,084,000.00	3,594,741.16	5,678,741.16	3,948,711.06	1,730,030.10	3,948,711.06	0.00	1,730,030.10	3,948,711.06	3,948,711.06	0.00
50000	BIENES MUEBLES, INMUEBLES E INTANGIBLES	800,000.00	309,609.04	1,109,609.04	476,088.01	633,521.03	474,454.44	1,633.57	635,154.60	474,454.44	474,454.44	0.00
50000	BIENES MUEBLES, INMUEBLES E INTANGIBLES	800,000.00	309,609.04	1,109,609.04	476,088.01	633,521.03	474,454.44	1,633.57	635,154.60	474,454.44	474,454.44	0.00
50000	BIENES MUEBLES, INMUEBLES E INTANGIBLES	800,000.00	309,609.04	1,109,609.04	476,088.01	633,521.03	474,454.44	1,633.57	635,154.60	474,454.44	474,454.44	0.00

C.P. RUBEN PADILLA SOTO  
PRESIDENTE MUNICIPAL




ING. CARLOS EDGAR GONZALEZ PEREZ  
SÍNDICO MUNICIPAL

"Bajo protesta de decir verdad, declaramos que este reporte y sus notas son razonablemente correctos, y son responsabilidad del emisor."

ING. JORGE URQUIZA MARIN  
TESORERO MUNICIPAL



C.P. RAMON SOTO PEREZ  
CONTRALOR MUNICIPAL



CONTRALORIA MUNICIPAL  
MPIO DE HIDALGO, MICH  
2015 - 2018

MUNICIPIO DE HIDALGO, MICH  
2015 - 2018

MUNICIPIO DE HIDALGO MICHOACAN


ESTADO DEL EJERCICIO DEL PRESUPUESTO POR ENTE PÚBLICO/CLASIFICACIÓN ECONÓMICA/CAPÍTULO DEL GASTO

AL 30 DE SEPTIEMBRE DE 2017

Página: 5 de 6

TG	TIPO DE GASTO	APROBADO	AMPLIACIONES O REDUCCIONES	PRESUPUESTO VIGENTE	PRESUPUESTO COMPROMETIDO	DISPONIBLE PARA COMPROMETER	PRESUPUESTO DEVENGADO	COMPROMETIDO NO DEVENGADO	PRESUPUESTO SIN DEVENGAR	PRESUPUESTO EJERCIDO	PRESUPUESTO PAGADO	CUENTAS POR PAGAR (DEUDA)
60000	INVERSIÓN PÚBLICA	144,286,043.53	24,944,321.00	169,230,364.53	58,661,810.01	110,568,546.52	37,887,362.82	20,774,455.19	131,343,001.71	37,887,362.82	36,962,852.91	924,509.91
60000	INVERSIÓN PÚBLICA	163,935,801.16	50,790,379.08	214,726,180.24	103,232,422.44	111,493,757.80	69,120,615.99	34,111,806.45	145,605,564.25	69,120,615.99	67,465,717.29	1,654,896.70
60000	INVERSIÓN PÚBLICA	268,252,201.69	105,797,960.71	374,050,162.40	185,642,203.48	188,407,958.92	126,223,694.55	59,418,508.93	247,826,467.85	126,223,694.55	123,838,407.06	2,385,287.49
60000	INVERSIÓN PÚBLICA	42,270,357.00	34,369,793.93	76,640,150.93	41,124,260.57	35,515,890.36	31,501,360.64	9,622,899.93	45,138,790.29	31,501,360.64	31,095,481.80	405,878.84
60000	INVERSIÓN PÚBLICA	42,270,357.00	34,369,793.93	76,640,150.93	41,124,260.57	35,515,890.36	31,501,360.64	9,622,899.93	45,138,790.29	31,501,360.64	31,095,481.80	405,878.84
60000	INVERSIÓN PÚBLICA	42,270,357.00	34,369,793.93	76,640,150.93	41,124,260.57	35,515,890.36	31,501,360.64	9,622,899.93	45,138,790.29	31,501,360.64	31,095,481.80	405,878.84
	TOTAL: GASTO DE CAPITAL	768,527,575.38	480,706,691.40	1,249,234,266.78	706,312,729.92	542,921,536.86	490,236,624.90	216,076,105.02	758,997,641.88	490,236,624.90	478,904,306.22	11,332,318.68
	AMORTIZACION DE LA DEUDA Y DISMINUCION DE PASIVOS											
	AMORTIZACION DE LA DEUDA Y DISMINUCION DE PASIVOS											
	AMORTIZACION DE LA DEUDA Y DISMINUCION DE PASIVOS											
	AMORTIZACION DE LA DEUDA Y DISMINUCION DE PASIVOS											
	AMORTIZACION DE LA DEUDA Y DISMINUCION DE PASIVOS											
	AMORTIZACION DE LA DEUDA Y DISMINUCION DE PASIVOS											
90000	DEUDA PUBLICA.	8,287,991.26	-905,443.97	7,382,547.29	6,249,464.83	1,143,082.46	6,248,654.83	810.00	1,143,892.46	6,248,654.83	6,248,654.83	0.00
90000	DEUDA PUBLICA.	24,893,973.78	-2,716,341.91	22,177,631.87	18,748,394.49	3,429,247.38	18,745,964.49	2,430.00	3,431,677.38	18,745,964.49	18,745,964.49	0.00
90000	DEUDA PUBLICA.	10,595,982.52	-1,810,887.94	14,785,094.58	12,498,929.66	2,286,164.92	12,497,389.66	7,620.00	2,287,784.92	12,497,389.66	12,497,389.66	0.00

C.P. RUBEN PADILLA SOTO  
PRESIDENTE MUNICIPAL



ING. CARLOS EDGAR GONZALEZ PEREZ  
SINDICO MUNICIPAL

"Bajo protesta de decir verdad, declaramos que este reporte y sus notas son razonablemente correctos, y son responsabilidad del emisor."

ING. JORGE URQUIZA MARIN  
TESORERO MUNICIPAL



C.P. RAMON SOTO PEREZ  
CONTRALOR MUNICIPAL



CONTRALORIA MUNICIPAL  
MPIO. DE HIDALGO, MICH  
2015 - 2018

MUNICIPIO DE HIDALGO MICHOACAN

ESTADO DEL EJERCICIO DEL PRESUPUESTO POR ENTE PÚBLICO/CLASIFICACIÓN ECONÓMICA/CAPÍTULO DEL GASTO

AL 30 DE SEPTIEMBRE DE 2017

Página: 6 de 6

TG	TIPO DE GASTO	APROBADO	AMPLIACIONES O REDUCCIONES	PRESUPUESTO VIGENTE	PRESUPUESTO COMPROMETIDO	DISPONIBLE PARA COMPROMETER	PRESUPUESTO DEVENGADO	COMPROMETIDO NO DEVENGADO	PRESUPUESTO SIN DEVENGAR	PRESUPUESTO EJERCIDO	PRESUPUESTO PAGADO	CUENTAS POR PAGAR (DEUDA)
	TOTAL: AMORTIZACION DE LA DEUDA Y DISMINUCION DE P	49,787,947.56	-5,432,663.82	44,355,283.74	37,496,788.98	6,858,494.76	37,491,928.98	4,860.00	6,863,354.76	37,491,928.98	37,491,928.98	0.00
	PENSIONES Y JUBILACIONES											
	PENSIONES Y JUBILACIONES											
	PENSIONES Y JUBILACIONES											
	PENSIONES Y JUBILACIONES											
	PENSIONES Y JUBILACIONES											
	PENSIONES Y JUBILACIONES											
	PARTICIPACIONES											
	PARTICIPACIONES											
	PARTICIPACIONES											
	PARTICIPACIONES											
	PARTICIPACIONES											
	PARTICIPACIONES											
	TOTALES											


C.P. RUBEN PADILLA SOTO  
PRESIDENTE MUNICIPAL



ING. CARLOS LOGAR GONZALEZ PEREZ  
SÍNDICO MUNICIPAL


"Bajo protesta de decir verdad, declaramos que este reporte y sus notas son razonablemente correctos, y son responsabilidad del emisor."

ING. JORGE URQUIZA MARIN  
TESORERO MUNICIPAL



TESORERIA MUNICIPAL  
MPIO DE HIDALGO, MICH  
2015 - 2018

C.P. RAMÓN SOTO PEREZ  
CONTRALOR MUNICIPAL



CONTRALORIA MUNICIPAL  
MPIO DE HIDALGO, MICH  
2015 - 2018