



## **ESTADO ANALÍTICO DE INGRESOS PRESUPUESTALES POR ENTE PUBLICO/AREA ADMINISTRATIVA RECAUDADORA/RUBRO/TIPO/CLASE**



**MUNICIPIO DE HIDALGO MICHOACAN**

**ESTADO ANALÍTICO DE INGRESOS PRESUPUESTALES POR ENTE PUBLICO/AREA ADMINISTRATIVA RECAUDADORA/RUBRO/TIPO/CLASE**

**AL 31 DE MARZO DE 2017**

Página: 1 de 15

| <b>CRI</b>   | <b>FUENTE DEL INGRESO</b>  | <b>LEY DE INGRESOS<br/>ESTIMADA</b> | <b>MODIFICADO</b> | <b>DEVENGADO</b>     | <b>RECAUDADO</b>     | <b>% AVANCE EN LA<br/>RECAUDACION</b> |
|--------------|--|-------------------------------------|-------------------|----------------------|----------------------|---------------------------------------|
| <b>10000</b> | <b>IMPUESTOS.</b>  |                                     |                   |                      |                      |                                       |
| <b>11000</b> | <b>IMPUESTOS SOBRE LOS INGRESOS.</b>                                 | <b>74,593.00</b>                    | <b>0.00</b>       | <b>19,500.00</b>     | <b>19,500.00</b>     | <b>26.14</b>                          |
| 11001        | IMPUESTO SOBRE RIFAS, LOTERÍAS, CONCURSOS O SORTEOS.                 | 30,604.00                           | 0.00              | 100.00               | 100.00               | 0.33                                  |
| 11002        | IMPUESTO SOBRE ESPECTÁCULOS PÚBLICOS.                                | 43,989.00                           | 0.00              | 19,400.00            | 19,400.00            | 44.10                                 |
| <b>12000</b> | <b>IMPUESTO SOBRE EL PATRIMONIO.</b>                                 | <b>16,732,803.00</b>                | <b>0.00</b>       | <b>13,682,181.90</b> | <b>13,682,181.90</b> | <b>81.77</b>                          |
| 12001        | IMPUESTO PREDIAL.  | 16,732,803.00                       | 0.00              | 13,682,181.90        | 13,682,181.90        | 81.77                                 |
| 12002        | IMPUESTO SOBRE LOTES BALDÍOS SIN BARDEAR O FALTA DE BANQUETAS.       | 0.00                                | 0.00              | 0.00                 | 0.00                 | 0.00                                  |
| <b>13000</b> | <b>IMPUESTO SOBRE LA PRODUCCIÓN, EL CONSUMO Y LAS TRANSACCIONES.</b> | <b>1,491,510.00</b>                 | <b>0.00</b>       | <b>394,847.19</b>    | <b>394,847.19</b>    | <b>26.47</b>                          |
| 13001        | IMPUESTO SOBRE ENAJENACIÓN DE VEHÍCULOS DE MOTOR USADOS              | 0.00                                | 0.00              | 0.00                 | 0.00                 | 0.00                                  |
| 13002        | IMPUESTO SOBRE SERVICIOS DE HOSPEDAJE                                | 0.00                                | 0.00              | 0.00                 | 0.00                 | 0.00                                  |
| 13003        | IMPUESTO SOBRE ADQUISICIÓN DE INMUEBLES                              | 1,491,510.00                        | 0.00              | 394,847.19           | 394,847.19           | 26.47                                 |
| <b>14000</b> | <b>IMPUESTO AL COMERCIO EXTERIOR.</b>                                | <b>0.00</b>                         | <b>0.00</b>       | <b>0.00</b>          | <b>0.00</b>          | <b>0.00</b>                           |
| 14001        | IMPUESTO AL COMERCIO EXTERIOR.                                       | 0.00                                | 0.00              | 0.00                 | 0.00                 | 0.00                                  |
| <b>15000</b> | <b>IMPUESTO SOBRE NOMINA Y ASIMILABLES.</b>                          | <b>0.00</b>                         | <b>0.00</b>       | <b>0.00</b>          | <b>0.00</b>          | <b>0.00</b>                           |

"Bajo protesta de decir verdad, declaramos que este reporte y sus notas son razonablemente correctos, y son responsabilidad del emisor."



**MUNICIPIO DE HIDALGO MICHOACAN**

**ESTADO ANALÍTICO DE INGRESOS PRESUPUESTALES POR ENTE PUBLICO/AREA ADMINISTRATIVA RECAUDADORA/RUBRO/TIPO/CLASE**

**AL 31 DE MARZO DE 2017**

Página: 2 de 16

| <b>CRI</b>   | <b>FUENTE DEL INGRESO</b>  | <b>LEY DE INGRESOS<br/>ESTIMADA</b> | <b>MODIFICADO</b> | <b>DEVENGADO</b>    | <b>RECAUDADO</b>    | <b>% AVANCE EN LA<br/>RECAUDACION</b> |
|--------------|--|-------------------------------------|-------------------|---------------------|---------------------|---------------------------------------|
| 15001        | IMPUESTO SOBRE EROGACIONES POR REMUNERACIÓN AL TRABAJO PERSONAL, PRESTADO BAJO L | 0.00                                | 0.00              | 0.00                | 0.00                | 0.00                                  |
| <b>16000</b> | <b>IMPUESTOS ECOLÓGICOS.</b>   | <b>0.00</b>                         | <b>0.00</b>       | <b>0.00</b>         | <b>0.00</b>         | <b>0.00</b>                           |
| 16001        | IMPUESTOS ECOLÓGICOS.  | 0.00                                | 0.00              | 0.00                | 0.00                | 0.00                                  |
| <b>17000</b> | <b>ACCESORIOS DE IMPUESTOS.</b>  | <b>2,552,758.00</b>                 | <b>0.00</b>       | <b>1,137,981.91</b> | <b>1,137,981.91</b> | <b>44.58</b>                          |
| 17001        | RECARGOS DE IMPUESTOS ESTATALES  | 0.00                                | 0.00              | 0.00                | 0.00                | 0.00                                  |
| 17002        | RECARGOS DE IMPUESTOS MUNICIPALES  | 827,073.00                          | 0.00              | 284,947.98          | 284,947.98          | 34.45                                 |
| 17003        | MULTAS DE IMPUESTOS ESTATALES  | 0.00                                | 0.00              | 0.00                | 0.00                | 0.00                                  |
| 17004        | MULTAS DE IMPUESTOS MUNICIPALES  | 1,659,871.00                        | 0.00              | 846,695.92          | 846,695.92          | 51.01                                 |
| 17005        | HONORARIOS Y GASTOS DE EJECUCIÓN DE IMPUESTOS ESTATALES                          | 0.00                                | 0.00              | 0.00                | 0.00                | 0.00                                  |
| 17006        | HONORARIOS Y GASTOS DE EJECUCIÓN DE IMPUESTOS MUNICIPALES                        | 65,814.00                           | 0.00              | 6,338.01            | 6,338.01            | 9.63                                  |
| 17007        | ACTUALIZACIÓN DE IMPUESTOS ESTATALES   | 0.00                                | 0.00              | 0.00                | 0.00                | 0.00                                  |
| 17008        | ACTUALIZACIÓN DE IMPUESTOS MUNICIPALES   | 0.00                                | 0.00              | 0.00                | 0.00                | 0.00                                  |
| <b>18000</b> | <b>OTROS IMPUESTOS.</b>  | <b>0.00</b>                         | <b>0.00</b>       | <b>0.00</b>         | <b>0.00</b>         | <b>0.00</b>                           |
| 18001        | OTROS IMPUESTOS.   | 0.00                                | 0.00              | 0.00                | 0.00                | 0.00                                  |

"Bajo protesta de decir verdad, declaramos que este reporte y sus notas son razonablemente correctos, y son responsabilidad del emisor."



**MUNICIPIO DE HIDALGO MICHOACAN**

**ESTADO ANALÍTICO DE INGRESOS PRESUPUESTALES POR ENTE PUBLICO/AREA ADMINISTRATIVA RECAUDADORA/RUBRO/TIPO/CLASE**

**AL 31 DE MARZO DE 2017**

Página: 3 de 15

| <b>CRI</b> | <b>FUENTE DEL INGRESO</b>   | <b>LEY DE INGRESOS<br/>ESTIMADA</b> | <b>MODIFICADO</b> | <b>DEVENGADO</b>     | <b>RECAUDADO</b>     | <b>% AVANCE EN LA<br/>RECAUDACION</b> |
|------------|---|-------------------------------------|-------------------|----------------------|----------------------|---------------------------------------|
| 19000      | <b>IMPUESTOS NO COMPRENDIDOS EN LAS FRACCIONES DE LA LEY DE INGRESOS CAUSADAS EN EJ</b> | 0.00                                | 0.00              | 0.00                 | 0.00                 | 0.00                                  |
| 19001      | IMPUESTO SOBRE TENENCIA O USO DE VEHÍCULOS  | 0.00                                | 0.00              | 0.00                 | 0.00                 | 0.00                                  |
|            | <b>SUBTOTAL IMPUESTOS.</b>  | <b>20,851,664.00</b>                | <b>0.00</b>       | <b>15,234,511.00</b> | <b>15,234,511.00</b> | <b>73.06</b>                          |
| 20000      | <b>CUOTAS Y APORTACIONES DE SEGURIDAD SOCIAL.</b>                                       |                                     |                   |                      |                      |                                       |
| 21000      | <b>APORTACIONES PARA FONDOS DE VIVIENDA.</b>  | 0.00                                | 0.00              | 0.00                 | 0.00                 | 0.00                                  |
| 21001      | APORTACIONES PARA FONDOS DE VIVIENDA.   | 0.00                                | 0.00              | 0.00                 | 0.00                 | 0.00                                  |
| 22000      | <b>CUOTAS PARA EL SEGURO SOCIAL</b>   | 0.00                                | 0.00              | 0.00                 | 0.00                 | 0.00                                  |
| 22001      | CUOTAS PARA EL SEGURO SOCIAL.   | 0.00                                | 0.00              | 0.00                 | 0.00                 | 0.00                                  |
| 23000      | <b>CUOTAS DE AHORRO PARA EL RETIRO</b>  | 0.00                                | 0.00              | 0.00                 | 0.00                 | 0.00                                  |
| 23001      | CUOTAS DE AHORRO PARA EL RETIRO.  | 0.00                                | 0.00              | 0.00                 | 0.00                 | 0.00                                  |
| 24000      | <b>OTRAS CUOTAS Y APORTACIONES PARA LA SEGURIDAD SOCIAL.</b>                            | 0.00                                | 0.00              | 0.00                 | 0.00                 | 0.00                                  |
| 24001      | OTRAS CUOTAS Y APORTACIONES PARA LA SEGURIDAD SOCIAL.                                   | 0.00                                | 0.00              | 0.00                 | 0.00                 | 0.00                                  |
| 25000      | <b>ACCESORIOS</b>   | 0.00                                | 0.00              | 137.32               | 137.32               | 0.00                                  |
| 25001      | RECARGOS. (DE SEG. SOCIAL)  | 0.00                                | 0.00              | 0.00                 | 0.00                 | 0.00                                  |

"Bajo protesta de decir verdad, declaramos que este reporte y sus notas son razonablemente correctos, y son responsabilidad del emisor."



**MUNICIPIO DE HIDALGO MICHOACAN**

**ESTADO ANALÍTICO DE INGRESOS PRESUPUESTALES POR ENTE PUBLICO/AREA ADMINISTRATIVA RECAUDADORA/RUBRO/TIPO/CLASE**

**AL 31 DE MARZO DE 2017**

Página: 4 de 15

| <b>CRI</b>   | <b>FUENTE DEL INGRESO</b>  | <b>LEY DE INGRESOS<br/>ESTIMADA</b> | <b>MODIFICADO</b> | <b>DEVENGADO</b>  | <b>RECAUDADO</b>  | <b>% AVANCE EN LA<br/>RECAUDACION</b> |
|--------------|--|-------------------------------------|-------------------|-------------------|-------------------|---------------------------------------|
| 25002        | MULTAS. (DE SEG. SOCIAL)   | 0.00                                | 0.00              | 0.00              | 0.00              | 0.00                                  |
| 25003        | HONORARIOS Y GASTOS DE EJECUCIÓN. (DE SEG. SOCIAL)   | 0.00                                | 0.00              | 137.32            | 137.32            | 0.00                                  |
|              | <b>SUBTOTAL CUOTAS Y APORTACIONES DE SEGURIDAD SOCIAL.</b>                                   | <b>0.00</b>                         | <b>0.00</b>       | <b>137.32</b>     | <b>137.32</b>     | <b>0.00</b>                           |
| <b>30000</b> | <b>CONTRIBUCIONES DE MEJORAS.</b>  |                                     |                   |                   |                   |                                       |
| <b>31000</b> | <b>CONTRIBUCIÓN DE MEJORAS POR OBRAS PÚBLICAS.</b>   | <b>1,296,386.00</b>                 | <b>0.00</b>       | <b>0.00</b>       | <b>0.00</b>       | <b>0.00</b>                           |
| 31001        | DE AUMENTO DE VALOR Y MEJORA ESPECIFICA DE LA PROPIEDAD.                                     | 254,708.00                          | 0.00              | 0.00              | 0.00              | 0.00                                  |
| 31002        | DE LA APORTACIÓN PARA MEJORAS.   | 1,041,678.00                        | 0.00              | 0.00              | 0.00              | 0.00                                  |
| <b>39000</b> | <b>CONTRIBUCIONES DE MEJORAS NO COMPRENDIDAS EN LAS FRACCIONES DE LA LEY DE INGRESO</b>      | <b>368,463.00</b>                   | <b>0.00</b>       | <b>0.00</b>       | <b>0.00</b>       | <b>0.00</b>                           |
| 39001        | CONTRIBUCIONES DE MEJORAS NO COMPRENDIDAS EN LAS FRACCIONES DE LA LEY DE INGRESO             | 368,463.00                          | 0.00              | 0.00              | 0.00              | 0.00                                  |
|              | <b>SUBTOTAL CONTRIBUCIONES DE MEJORAS.</b>   | <b>1,664,849.00</b>                 | <b>0.00</b>       | <b>0.00</b>       | <b>0.00</b>       | <b>0.00</b>                           |
| <b>40000</b> | <b>DERECHOS</b>  |                                     |                   |                   |                   |                                       |
| <b>41000</b> | <b>DERECHOS POR EL USO, GOCE, APROVECHAMIENTO O EXPLOTACIÓN DE BIENES DE DOMINIO PÚBLICO</b> | <b>1,309,593.00</b>                 | <b>0.00</b>       | <b>365,017.49</b> | <b>365,017.49</b> | <b>27.87</b>                          |
| 41001        | POR LA OCUPACIÓN DE LA VÍA PÚBLICA Y SERVICIO DE MERCADO.                                    | 1,309,593.00                        | 0.00              | 365,017.49        | 365,017.49        | 27.87                                 |
| <b>42000</b> | <b>DERECHOS A LOS HIDROCARBUROS</b>  | <b>0.00</b>                         | <b>0.00</b>       | <b>0.00</b>       | <b>0.00</b>       | <b>0.00</b>                           |

"Bajo protesta de decir verdad, declaramos que este reporte y sus notas son razonablemente correctos, y son responsabilidad del emisor."



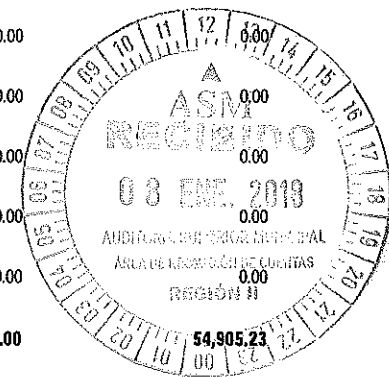
**MUNICIPIO DE HIDALGO MICHOACAN**

**ESTADO ANALÍTICO DE INGRESOS PRESUPUESTALES POR ENTE PUBLICO/AREA ADMINISTRATIVA RECAUDADORA/RUBRO/TIPO/CLASE**

**AL 31 DE MARZO DE 2017**

Página: 5 de 15

| CRI          | FUENTE DEL INGRESO  | LEY DE INGRESOS<br>ESTIMADA | MODIFICADO  | DEVENGADO           | RECAUDADO           | % AVANCE EN LA<br>RECAUDACION |
|--------------|---|-----------------------------|-------------|---------------------|---------------------|-------------------------------|
| 42001        | DERECHOS A LOS HIDROCARBUROS.                                   | 0.00                        | 0.00        | 0.00                | 0.00                | 0.00                          |
| <b>43000</b> | <b>DERECHOS POR PRESTACIÓN DE SERVICIOS.</b>                    | <b>13,811,801.00</b>        | <b>0.00</b> | <b>4,714,997.05</b> | <b>4,714,997.05</b> | <b>34.14</b>                  |
| 43001        | DERECHOS POR LA PRESTACIÓN DE SERVICIOS ESTATALES               | 0.00                        | 0.00        | 0.00                | 0.00                | 0.00                          |
| 43002        | DERECHOS POR LA PRESTACIÓN DE SERVICIOS MUNICIPALES             | 13,811,801.00               | 0.00        | 4,714,997.05        | 4,714,997.05        | 34.14                         |
| 43003        | DERECHOS POR LA PRESTACIÓN DE SERVICIOS ESTATALES O MUNICIPALES | 0.00                        | 0.00        | 0.00                | 0.00                | 0.00                          |
| <b>44000</b> | <b>OTROS DERECHOS.</b>  | <b>3,859,872.00</b>         | <b>0.00</b> | <b>1,102,899.08</b> | <b>1,102,899.08</b> | <b>28.57</b>                  |
| 44001        | OTROS DERECHOS ESTATALES  | 0.00                        | 0.00        | 0.00                | 0.00                | 0.00                          |
| 44002        | OTROS DERECHOS MUNICIPALES                                      | 3,859,872.00                | 0.00        | 1,102,899.08        | 1,102,899.08        | 28.57                         |
| 44003        | OTROS DERECHOS ESTATALES Y MUNICIPALES                          | 0.00                        | 0.00        | 0.00                | 0.00                | 0.00                          |
| 44004        | OTROS DERECHOS DE PODERES LEGISLATIVO Y JUDICIAL                | 0.00                        | 0.00        | 0.00                | 0.00                | 0.00                          |
| 44005        | OTROS DERECHOS DE ORGANISMOS AUTÓNOMOS                          | 0.00                        | 0.00        | 0.00                | 0.00                | 0.00                          |
| 44006        | OTROS DERECHOS DE ENTES PARAESTATALES                           | 0.00                        | 0.00        | 0.00                | 0.00                | 0.00                          |
| 44007        | OTROS DERECHOS DE ENTES PARAMUNICIPALES                         | 0.00                        | 0.00        | 0.00                | 0.00                | 0.00                          |
| <b>45000</b> | <b>ACCESORIOS DE DERECHOS.</b>                                  | <b>61,925.00</b>            | <b>0.00</b> | <b>54,905.23</b>    | <b>54,905.23</b>    | <b>88.66</b>                  |



"Bajo protesta de decir verdad, declaramos que este reporte y sus notas son razonablemente correctos, y son responsabilidad del emisor."



**MUNICIPIO DE HIDALGO MICHOACAN**

**ESTADO ANALÍTICO DE INGRESOS PRESUPUESTALES POR ENTE PUBLICO/AREA ADMINISTRATIVA RECAUDADORA/RUBRO/TIPO/CLASE**

**AL 31 DE MARZO DE 2017**

Página: 6 de 15

| <b>CRI</b>   | <b>FUENTE DEL INGRESO</b>   | <b>LEY DE INGRESOS<br/>ESTIMADA</b> | <b>MODIFICADO</b> | <b>DEVENGADO</b>    | <b>RECAUDADO</b>    | <b>% AVANCE EN LA<br/>RECAUDACION</b> |
|--------------|---|-------------------------------------|-------------------|---------------------|---------------------|---------------------------------------|
| 45001        | RECARGOS DE DERECHOS ESTATALES  | 0.00                                | 0.00              | 0.00                | 0.00                | 0.00                                  |
| 45002        | RECARGOS DE DERECHOS MUNICIPALES  | 61,925.00                           | 0.00              | 44,517.23           | 44,517.23           | 71.89                                 |
| 45003        | MULTAS DE DERECHOS ESTATALES  | 0.00                                | 0.00              | 0.00                | 0.00                | 0.00                                  |
| 45004        | MULTAS DE DERECHOS MUNICIPALES  | 0.00                                | 0.00              | 10,388.00           | 10,388.00           | 0.00                                  |
| 45005        | HONORARIOS Y GASTOS DE EJECUCIÓN DE DERECHOS ESTATALES                                  | 0.00                                | 0.00              | 0.00                | 0.00                | 0.00                                  |
| 45006        | HONORARIOS Y GASTOS DE EJECUCIÓN DE DERECHOS MUNICIPALES                                | 0.00                                | 0.00              | 0.00                | 0.00                | 0.00                                  |
| 45007        | ACTUALIZACIONES DE DERECHOS ESTATALES   | 0.00                                | 0.00              | 0.00                | 0.00                | 0.00                                  |
| 45008        | ACTUALIZACIONES DE DERECHOS MUNICIPALES   | 0.00                                | 0.00              | 0.00                | 0.00                | 0.00                                  |
| <b>49000</b> | <b>DERECHOS NO COMPRENDIDOS EN LAS FRACCIONES DE LA LEY DE INGRESOS CAUSADAS EN EJE</b> | <b>0.00</b>                         | <b>0.00</b>       | <b>0.00</b>         | <b>0.00</b>         | <b>0.00</b>                           |
| 49001        | DERECHOS NO COMPRENDIDOS EN LAS FRACCIONES DE LA LEY DE INGRESOS CAUSADAS EN EJE        | 0.00                                | 0.00              | 0.00                | 0.00                | 0.00                                  |
|              | <b>SUBTOTAL DERECHOS</b>  | <b>19,043,191.00</b>                | <b>0.00</b>       | <b>6,237,818.85</b> | <b>6,237,818.85</b> | <b>32.76</b>                          |
| <b>50000</b> | <b>PRODUCTOS.</b>   |                                     |                   |                     |                     |                                       |
| <b>51000</b> | <b>PRODUCTOS DE TIPO CORRIENTE</b>  | <b>102,308.00</b>                   | <b>0.00</b>       | <b>546,745.79</b>   | <b>546,745.79</b>   | <b>534.41</b>                         |
| 51001        | ENAJENACIÓN DE BIENES MUEBLES E INMUEBLES NO SUJETOS A REGISTRO                         | 0.00                                | 0.00              | 0.00                | 0.00                | 0.00                                  |

"Bajo protesta de decir verdad, declaramos que este reporte y sus notas son razonablemente correctos, y son responsabilidad del emisor."



**MUNICIPIO DE HIDALGO MICHOACAN**

**ESTADO ANALÍTICO DE INGRESOS PRESUPUESTALES POR ENTE PUBLICO/AREA ADMINISTRATIVA RECAUDADORA/RUBRO/TIPO/CLASE**

**AL 31 DE MARZO DE 2017**

Página: 7 de 15

| <b>CRI</b>   | <b>FUENTE DEL INGRESO</b>   | <b>LEY DE INGRESOS<br/>ESTIMADA</b> | <b>MODIFICADO</b> | <b>DEVENGADO</b>  | <b>RECAUDADO</b>  | <b>% AVANCE EN LA<br/>RECAUDACION</b> |
|--------------|---|-------------------------------------|-------------------|-------------------|-------------------|---------------------------------------|
| 51002        | POR LOS SERVICIOS QUE NO CORRESPONDEN A FUNCIONES DE DERECHO PÚBLICO                    | 0.00                                | 0.00              | 0.00              | 0.00              | 0.00                                  |
| 51003        | OTROS PRODUCTOS DE TIPO CORRIENTE   | 102,308.00                          | 0.00              | 24,856.50         | 24,856.50         | 24.30                                 |
| 51004        | ACCESORIOS DE PRODUCTOS   | 0.00                                | 0.00              | 100.00            | 100.00            | 0.00                                  |
| 51005        | RENDIMIENTOS DE CAPITAL   | 0.00                                | 0.00              | 521,789.29        | 521,789.29        | 0.00                                  |
| <b>52000</b> | <b>PRODUCTOS DE CAPITAL.</b>  | <b>984,768.00</b>                   | <b>-86,294.80</b> | <b>44,939.20</b>  | <b>44,939.20</b>  | <b>4.56</b>                           |
| 52001        | ARRENDAMIENTO Y EXPLOTACION DE BIENES MUEBLES E INMUEBLES                               | 515,637.00                          | -86,294.80        | 44,939.20         | 44,939.20         | 8.72                                  |
| 52002        | RENDIMIENTOS DE CAPITAL   | 389,141.00                          | 0.00              | 0.00              | 0.00              | 0.00                                  |
| 52003        | INTERESES DE VALORES, CREDITOS Y BONOS  | 0.00                                | 0.00              | 0.00              | 0.00              | 0.00                                  |
| 52004        | POR EL USO, APROVECHAMIENTO O ENAJENACIÓN DE BIENES NO SUJETOS AL RÉGIMEN DE DOM        | 0.00                                | 0.00              | 0.00              | 0.00              | 0.00                                  |
| 52005        | UTILIDADES  | 0.00                                | 0.00              | 0.00              | 0.00              | 0.00                                  |
| 52006        | ENAJENACIÓN DE BIENES MUEBLES E INMUEBLES INVENTARIABLES O SUJETOS A REGISTROS          | 79,990.00                           | 0.00              | 0.00              | 0.00              | 0.00                                  |
| <b>59000</b> | <b>PRODUCTOS NO COMPRENDIDOS EN LAS FRACCIONES DE LA LEY DE INGRESOS CAUSADAS EN EJ</b> | <b>0.00</b>                         | <b>0.00</b>       | <b>0.00</b>       | <b>0.00</b>       | <b>0.00</b>                           |
| 59001        | PRODUCTOS NO COMPRENDIDOS EN LAS FRACCIONES DE LA LEY DE INGRESOS CAUSADAS EN EJ        | 0.00                                | 0.00              | 0.00              | 0.00              | 0.00                                  |
|              | <b>SUBTOTAL PRODUCTOS.</b>  | <b>1,087,076.00</b>                 | <b>-86,294.80</b> | <b>591,684.99</b> | <b>591,684.99</b> | <b>54.43</b>                          |

"Bajo protesta de decir verdad, declaramos que este reporte y sus notas son razonablemente correctos, y son responsabilidad del emisor."





**MUNICIPIO DE HIDALGO MICHOACAN**

**ESTADO ANALÍTICO DE INGRESOS PRESUPUESTALES POR ENTE PUBLICO/AREA ADMINISTRATIVA RECAUDADORA/RUBRO/TIPO/CLASE**

**AL 31 DE MARZO DE 2017**

Página: 8 de 15

| <b>CRI</b>   | <b>FUENTE DEL INGRESO</b>   | <b>LEY DE INGRESOS<br/>ESTIMADA</b> | <b>MODIFICADO</b> | <b>DEVENGADO</b>    | <b>RECAUDADO</b>    | <b>% AVANCE EN LA<br/>RECAUDACION</b> |
|--------------|---|-------------------------------------|-------------------|---------------------|---------------------|---------------------------------------|
| <b>60000</b> | <b>APROVECHAMIENTOS.</b>  |                                     |                   |                     |                     |                                       |
| <b>61000</b> | <b>APROVECHAMIENTOS DE TIPO CORRIENTE.</b>                            | <b>7,359,105.00</b>                 | <b>732,641.91</b> | <b>2,015,898.53</b> | <b>2,015,898.53</b> | <b>27.39</b>                          |
| 61001        | HONORARIOS Y GASTOS DE EJECUCIÓN DIFERENTES DE CONTRIBUCIONES PROPIAS | 0.00                                | 0.00              | 0.00                | 0.00                | 0.00                                  |
| 61002        | RECARGOS DIFERENTES DE CONTRIBUCIONES PROPIAS                         | 0.00                                | 0.00              | 0.00                | 0.00                | 0.00                                  |
| 61003        | MULTAS POR FALTAS A LA REGLAMENTACIÓN ESTATAL                         | 0.00                                | 0.00              | 0.00                | 0.00                | 0.00                                  |
| 61004        | MULTAS POR INFRACCIONES A OTRAS DISPOSICIONES ESTATALES NO FISCALES   | 0.00                                | 0.00              | 0.00                | 0.00                | 0.00                                  |
| 61005        | MULTAS POR INFRACCIONES A OTRAS DISPOSICIONES MUNICIPALES NO FISCALES | 0.00                                | 0.00              | 0.00                | 0.00                | 0.00                                  |
| 61006        | MULTAS POR FALTAS A LA REGLAMENTACIÓN MUNICIPAL                       | 772,931.00                          | 0.00              | 293,508.00          | 293,508.00          | 37.97                                 |
| 61007        | MULTAS EMITIDAS POR LOS PODERES LEGISLATIVO Y JUDICIAL                | 0.00                                | 0.00              | 0.00                | 0.00                | 0.00                                  |
| 61008        | MULTAS EMITIDAS POR ORGANISMOS AUTÓNOMOS                              | 0.00                                | 0.00              | 0.00                | 0.00                | 0.00                                  |
| 61009        | MULTAS EMITIDAS POR ORGANISMOS PARAESTATALES                          | 0.00                                | 0.00              | 0.00                | 0.00                | 0.00                                  |
| 61010        | MULTAS EMITIDAS POR ORGANISMOS PARAMUNICIPALES                        | 0.00                                | 0.00              | 0.00                | 0.00                | 0.00                                  |
| 61011        | REINTEGROS  | 21,379.00                           | -5,268.00         | 78.00               | 78.00               | 0.36                                  |
| 61012        | DONATIVOS   | 1,953,155.00                        | 0.00              | 516,310.25          | 516,310.25          | 26.43                                 |

"Bajo protesta de decir verdad, declaramos que este reporte y sus notas son razonablemente correctos, y son responsabilidad del emisor."



**MUNICIPIO DE HIDALGO MICHOACAN**

**ESTADO ANALÍTICO DE INGRESOS PRESUPUESTALES POR ENTE PUBLICO/AREA ADMINISTRATIVA RECAUDADORA/RUBRO/TIPO/CLASE**

**AL 31 DE MARZO DE 2017**

Página: 9 de 15

| <b>CRI</b> | <b>FUENTE DEL INGRESO</b>  | <b>LEY DE INGRESOS<br/>ESTIMADA</b> | <b>MODIFICADO</b> | <b>DEVENGADO</b> | <b>RECAUDADO</b> | <b>% AVANCE EN LA<br/>RECAUDACION</b> |
|------------|--|-------------------------------------|-------------------|------------------|------------------|---------------------------------------|
| 61013      | INDEMNIZACIONES  | 0.00                                | 0.00              | 0.00             | 0.00             | 0.00                                  |
| 61014      | FIANZAS EFECTIVAS  | 0.00                                | 0.00              | 0.00             | 0.00             | 0.00                                  |
| 61015      | HERENCIAS VACANTES, INMUEBLES MOSTRENCOS Y LEGADOS EN FAVOR DEL ESTADO           | 0.00                                | 0.00              | 0.00             | 0.00             | 0.00                                  |
| 61016      | TESOROS OCULTOS  | 0.00                                | 0.00              | 0.00             | 0.00             | 0.00                                  |
| 61017      | RECUPERACION DE COSTOS   | 15,039.00                           | -3,762.00         | 0.00             | 0.00             | 0.00                                  |
| 61018      | INTERVENCIÓN DE ESPECTÁCULOS PÚBLICOS  | 0.00                                | 0.00              | 0.00             | 0.00             | 0.00                                  |
| 61019      | INCENTIVOS POR ADMINISTRACION DE IMPUESTOS Y DERECHOS FEDERALES COORDINADOS Y SU | 0.00                                | 0.00              | 0.00             | 0.00             | 0.00                                  |
| 61020      | INCENTIVOS POR ADMINISTRACION DE IMPUESTOS Y DERECHOS ESTATALES COORDINADOS Y SU | 0.00                                | 0.00              | 0.00             | 0.00             | 0.00                                  |
| 61021      | INCENTIVOS POR ADMINISTRACION DE IMPUESTOS Y DERECHOS MUNICIPALES COORDINADOS Y  | 0.00                                | 0.00              | 0.00             | 0.00             | 0.00                                  |
| 61022      | INCENTIVOS POR ACTOS DE FISCALIZACIÓN CONCURRENTES CON LA FEDERACIÓN             | 0.00                                | 0.00              | 0.00             | 0.00             | 0.00                                  |
| 61023      | INCENTIVOS POR ACTOS DE FISCALIZACIÓN CONCURRENTES CON EL ESTADO                 | 0.00                                | 0.00              | 0.00             | 0.00             | 0.00                                  |
| 61024      | INCENTIVOS POR ACTOS DE FISCALIZACIÓN CONCURRENTES CON EL MUNICIPIO              | 0.00                                | 0.00              | 0.00             | 0.00             | 0.00                                  |
| 61025      | INCENTIVOS POR CRÉDITOS FISCALES DE LA FEDERACIÓN                                | 0.00                                | 0.00              | 0.00             | 0.00             | 0.00                                  |
| 61026      | INCENTIVOS POR CRÉDITOS FISCALES DEL ESTADO                                      | 0.00                                | 0.00              | 0.00             | 0.00             | 0.00                                  |

"Bajo protesta de decir verdad, declaramos que este reporte y sus notas son razonablemente correctos, y son responsabilidad del emisor."



**MUNICIPIO DE HIDALGO MICHOACAN**

**ESTADO ANALÍTICO DE INGRESOS PRESUPUESTALES POR ENTE PUBLICO/AREA ADMINISTRATIVA RECAUDADORA/RUBRO/TIPO/CLASE**

**AL 31 DE MARZO DE 2017**

Página: 10 de 15

| <b>CRI</b>   | <b>FUENTE DEL INGRESO</b>   | <b>LEY DE INGRESOS<br/>ESTIMADA</b> | <b>MODIFICADO</b> | <b>DEVENGADO</b>    | <b>RECAUDADO</b>    | <b>% AVANCE EN LA<br/>RECAUDACION</b> |
|--------------|---|-------------------------------------|-------------------|---------------------|---------------------|---------------------------------------|
| 61027        | INCENTIVOS POR CRÉDITOS FISCALES DEL MUNICIPIO  | 0.00                                | 0.00              | 0.00                | 0.00                | 0.00                                  |
| 61028        | INGRESOS POR EXTINCIÓN DE DOMINIO   | 0.00                                | 0.00              | 0.00                | 0.00                | 0.00                                  |
| 61029        | OTROS APROVECHAMIENTOS  | 4,596,601.00                        | 741,671.91        | 1,206,002.28        | 1,206,002.28        | 26.24                                 |
| <b>62000</b> | <b>APROVECHAMIENTOS DE CAPITAL.</b>   | <b>0.00</b>                         | <b>0.00</b>       | <b>0.00</b>         | <b>0.00</b>         | <b>0.00</b>                           |
| 62001        | RECUPERACION DE PATRIMONIO POR LIQUIDACIÓN DE FIDEICOMISOS                              | 0.00                                | 0.00              | 0.00                | 0.00                | 0.00                                  |
| <b>69000</b> | <b>APROVECHAMIENTOS NO COMPRENDIDOS EN LAS FRACCIONES DE LA LEY DE INGRESOS CAUSADA</b> | <b>0.00</b>                         | <b>0.00</b>       | <b>0.00</b>         | <b>0.00</b>         | <b>0.00</b>                           |
| 69001        | APROVECHAMIENTOS NO COMPRENDIDOS EN LAS FRACCIONES DE LA LEY DE INGRESOS CAUSADA        | 0.00                                | 0.00              | 0.00                | 0.00                | 0.00                                  |
|              | <b>SUBTOTAL APROVECHAMIENTOS.</b>   | <b>7,359,105.00</b>                 | <b>732,641.91</b> | <b>2,015,898.53</b> | <b>2,015,898.53</b> | <b>27.39</b>                          |
| <b>70000</b> | <b>INGRESOS POR VENTA DE BIENES Y SERVICIOS.</b>  |                                     |                   |                     |                     |                                       |
| <b>71000</b> | <b>INGRESOS POR VENTA DE BIENES Y SERVICIOS DE ORGANISMOS DESCENTRALIZADOS.</b>         | <b>0.00</b>                         | <b>0.00</b>       | <b>0.00</b>         | <b>0.00</b>         | <b>0.00</b>                           |
| 71001        | INGRESOS POR VENTAS DE BIENES Y SERVICIOS DE ORGANISMOS DESCENTRALIZADOS ESTATAL        | 0.00                                | 0.00              | 0.00                | 0.00                | 0.00                                  |
| 71002        | INGRESOS POR VENTAS DE BIENES Y SERVICIOS DE ORGANISMOS DESCENTRALIZADOS MUNICIP        | 0.00                                | 0.00              | 0.00                | 0.00                | 0.00                                  |
| <b>72000</b> | <b>INGRESOS DE OPERACIÓN DE ENTIDADES PARAESTATALES EMPRESARIALES</b>                   | <b>0.00</b>                         | <b>0.00</b>       | <b>0.00</b>         | <b>0.00</b>         | <b>0.00</b>                           |
| 72001        | INGRESOS DE OPERACIÓN DE ENTIDADES PARAESTATALES EMPRESARIALES DEL ESTADO               | 0.00                                | 0.00              | 0.00                | 0.00                | 0.00                                  |

"Bajo protesta de decir verdad, declaramos que este reporte y sus notas son razonablemente correctos, y son responsabilidad del emisor."



**MUNICIPIO DE HIDALGO MICHOACAN**

**ESTADO ANALÍTICO DE INGRESOS PRESUPUESTALES POR ENTE PUBLICO/AREA ADMINISTRATIVA RECAUDADORA/RUBRO/TIPO/CLASE**

**AL 31 DE MARZO DE 2017**

Página: 11 de 15

| <b>CRI</b>   | <b>FUENTE DEL INGRESO</b>   | <b>LEY DE INGRESOS ESTIMADA</b> | <b>MODIFICADO</b>    | <b>DEVENGADO</b>     | <b>RECAUDADO</b>     | <b>% AVANCE EN LA RECAUDACION</b> |
|--------------|---|---------------------------------|----------------------|----------------------|----------------------|-----------------------------------|
| 72002        | INGRESOS DE OPERACIÓN DE ENTIDADES PARAESTATALES EMPRESARIALES DEL MUNICIPIO            | 0.00                            | 0.00                 | 0.00                 | 0.00                 | 0.00                              |
| <b>73000</b> | <b>INGRESOS POR VENTA DE BIENES Y SERVICIOS PRODUCIDOS EN ESTABLECIMIENTOS DEL GOBI</b> | <b>0.00</b>                     | <b>0.00</b>          | <b>0.00</b>          | <b>0.00</b>          | <b>0.00</b>                       |
| 73001        | INGRESOS POR VENTA DE BIENES Y SERVICIOS PRODUCIDOS EN ESTABLECIMIENTOS DEL GOBI        | 0.00                            | 0.00                 | 0.00                 | 0.00                 | 0.00                              |
| 73002        | INGRESOS POR VENTA DE BIENES Y SERVICIOS PRODUCIDOS EN ESTABLECIMIENTOS DEL GOBI        | 0.00                            | 0.00                 | 0.00                 | 0.00                 | 0.00                              |
|              | <b>SUBTOTAL INGRESOS POR VENTA DE BIENES Y SERVICIOS.</b>                               | <b>0.00</b>                     | <b>0.00</b>          | <b>0.00</b>          | <b>0.00</b>          | <b>0.00</b>                       |
| <b>80000</b> | <b>PARTICIPACIONES Y APORTACIONES.</b>  |                                 |                      |                      |                      |                                   |
| <b>81000</b> | <b>PARTICIPACIONES.</b>   | <b>103,584,509.00</b>           | <b>1,127,026.00</b>  | <b>34,953,261.00</b> | <b>34,953,261.00</b> | <b>33.74</b>                      |
| 81001        | PARTICIPACIONES EN RECURSOS DE LA FEDERACIÓN  | 102,713,484.00                  | 1,127,026.00         | 30,227,669.00        | 30,227,669.00        | 29.43                             |
| 81002        | PARTICIPACIONES EN RECURSOS DE LA ENTIDAD FEDERATIVA                                    | 97,052.00                       | 0.00                 | 4,725,592.00         | 4,725,592.00         | 4,869.13                          |
| 81003        | OTRAS PARTICIPACIONES   | 773,973.00                      | 0.00                 | 0.00                 | 0.00                 | 0.00                              |
| <b>82000</b> | <b>APORTACIONES.</b>  | <b>124,609,910.00</b>           | <b>15,670,811.00</b> | <b>25,758,313.00</b> | <b>25,758,313.00</b> | <b>20.67</b>                      |
| 82001        | APORTACIONES DE LA FEDERACIÓN PARA EL ESTADO  | 0.00                            | 0.00                 | 0.00                 | 0.00                 | 0.00                              |
| 82002        | APORTACIONES DE LA FEDERACIÓN PARA LOS MUNICIPIOS                                       | 124,609,910.00                  | 15,670,811.00        | 25,758,313.00        | 25,758,313.00        | 20.67                             |
| <b>83000</b> | <b>CONVENIOS.</b>   | <b>62,527,050.00</b>            | <b>0.00</b>          | <b>10,722,020.86</b> | <b>3,309,420.58</b>  | <b>5.29</b>                       |

"Bajo protesta de decir verdad, declaramos que este reporte y sus notas son razonablemente correctos, y son responsabilidad del emisor."



**MUNICIPIO DE HIDALGO MICHOACAN**

**ESTADO ANALÍTICO DE INGRESOS PRESUPUESTALES POR ENTE PUBLICO/AREA ADMINISTRATIVA RECAUDADORA/RUBRO/TIPO/CLASE**

**AL 31 DE MARZO DE 2017**

Página: 12 de 15

| <b>CRI</b>                                      | <b>FUENTE DEL INGRESO</b>  | <b>LEY DE INGRESOS<br/>ESTIMADA</b> | <b>MODIFICADO</b>    | <b>DEVENGADO</b>     | <b>RECAUDADO</b>     | <b>% AVANCE EN LA<br/>RECAUDACION</b> |
|---|--|-------------------------------------|----------------------|----------------------|----------------------|---------------------------------------|
| 83001   | TRANSFERENCIAS FEDERALES POR CONVENIO EN MATERIA DE EDUCACIÓN                    | 0.00                                | 0.00                 | 1,199,494.86         | 786,894.58           | 0.00                                  |
| 83002   | TRANSFERENCIAS FEDERALES POR CONVENIO EN MATERIA DE SALUD                        | 0.00                                | 0.00                 | 0.00                 | 0.00                 | 0.00                                  |
| 83003   | TRANSFERENCIAS FEDERALES POR CONVENIO EN MATERIA HIDRÁULICA                      | 0.00                                | 0.00                 | 0.00                 | 0.00                 | 0.00                                  |
| 83004   | TRANSFERENCIAS FEDERALES POR CONVENIO EN MATERIA DE DESARROLLO URBANO            | 0.00                                | 0.00                 | 1,532,982.62         | 1,532,982.62         | 0.00                                  |
| 83005   | TRANSFERENCIAS FEDERALES POR CONVENIO EN MATERIA DE ATENCIÓN A GRUPOS VULNERABLE | 0.00                                | 0.00                 | 0.00                 | 0.00                 | 0.00                                  |
| 83006   | TRANSFERENCIAS FEDERALES POR CONVENIO EN MATERIA DE IMPARTICIÓN Y PROCURACIÓN DE | 0.00                                | 0.00                 | 7,000,000.00         | 0.00                 | 0.00                                  |
| 83007   | TRANSFERENCIAS FEDERALES POR CONVENIO EN MATERIA DE MEDIO AMBIENTE Y CAMBIO CLIM | 0.00                                | 0.00                 | 165,615.00           | 165,615.00           | 0.00                                  |
| 83008   | TRANSFERENCIAS FEDERALES POR CONVENIO EN MATERIA DE DESARROLLO REGIONAL Y MUNIC  | 0.00                                | 0.00                 | 0.00                 | 0.00                 | 0.00                                  |
| 83009   | TRANSFERENCIAS FEDERALES POR CONVENIO EN MATERIA DE FISCALIZACION, ARMONIZACIÓN  | 0.00                                | 0.00                 | 0.00                 | 0.00                 | 0.00                                  |
| 83010   | TRANSFERENCIAS FEDERALES POR CONVENIO EN DIVERSAS MATERIAS                       | 45,852,050.00                       | 0.00                 | 77,722.00            | 77,722.00            | 0.17                                  |
| 83021   | TRANSFERENCIAS ESTATALES POR CONVENIO  | 16,675,000.00                       | 0.00                 | 0.00                 | 0.00                 | 0.00                                  |
| 83022   | TRANSFERENCIAS MUNICIPALES POR CONVENIO  | 0.00                                | 0.00                 | 0.00                 | 0.00                 | 0.00                                  |
| 83023   | APORTACION DE PARTICULARES PARA OBRAS Y ACCIONES                                 | 0.00                                | 0.00                 | 746,206.38           | 746,206.38           | 0.00                                  |
| <b>SUBTOTAL PARTICIPACIONES Y APORTACIONES.</b> |  | <b>290,721,469.00</b>               | <b>16,797,837.00</b> | <b>71,433,594.86</b> | <b>64,020,994.58</b> | <b>22.02</b>                          |

"Bajo protesta de decir verdad, declaramos que este reporte y sus notas son razonablemente correctos, y son responsabilidad del emisor."



**MUNICIPIO DE HIDALGO MICHOACAN**

**ESTADO ANALÍTICO DE INGRESOS PRESUPUESTALES POR ENTE PUBLICO/AREA ADMINISTRATIVA RECAUDADORA/RUBRO/TIPO/CLASE**

**AL 31 DE MARZO DE 2017**

Página: 13 de 15

| <b>CRI</b>   | <b>FUENTE DEL INGRESO</b>  | <b>LEY DE INGRESOS<br/>ESTIMADA</b> | <b>MODIFICADO</b> | <b>DEVENGADO</b> | <b>RECAUDADO</b> | <b>% AVANCE EN LA<br/>RECAUDACION</b> |
|--------------|--|-------------------------------------|-------------------|------------------|------------------|---------------------------------------|
| <b>90000</b> | <b>TRANSFERENCIAS, ASIGNACIONES, SUBSIDIOS Y OTRAS AYUDAS.</b>   |                                     |                   |                  |                  |                                       |
| <b>91000</b> | <b>TRANSFERENCIAS INTERNAS Y ASIGNACIONES AL SECTOR PÚBLICO.</b> | <b>0.00</b>                         | <b>0.00</b>       | <b>0.00</b>      | <b>0.00</b>      | <b>0.00</b>                           |
| 91001        | TRANSFERENCIAS RECIBIDAS DE LA FEDERACIÓN NO ETIQUETADOS         | 0.00                                | 0.00              | 0.00             | 0.00             | 0.00                                  |
| 91002        | TRANSFERENCIAS RECIBIDAS DEL ESTADO                              | 0.00                                | 0.00              | 0.00             | 0.00             | 0.00                                  |
| 91003        | TRANSFERENCIAS RECIBIDAS DEL MUNICIPIO                           | 0.00                                | 0.00              | 0.00             | 0.00             | 0.00                                  |
| <b>92000</b> | <b>TRANSFERENCIAS AL RESTO DEL SECTOR PÚBLICO.</b>               | <b>0.00</b>                         | <b>0.00</b>       | <b>0.00</b>      | <b>0.00</b>      | <b>0.00</b>                           |
| 92001        | TRANSFERENCIAS AL RESTO DEL SECTOR PÚBLICO.                      | 0.00                                | 0.00              | 0.00             | 0.00             | 0.00                                  |
| <b>93000</b> | <b>SIBSIDIOS Y SUBVENCIONES.</b>                                 | <b>0.00</b>                         | <b>0.00</b>       | <b>0.00</b>      | <b>0.00</b>      | <b>0.00</b>                           |
| 93001        | SUBSIDIOS Y SUBVENCIONES RECIBIDOS DE LA FEDERACIÓN              | 0.00                                | 0.00              | 0.00             | 0.00             | 0.00                                  |
| 93002        | SUBSIDIOS Y SUBVENCIONES RECIBIDOS DEL ESTADO                    | 0.00                                | 0.00              | 0.00             | 0.00             | 0.00                                  |
| 93003        | SUBSIDIOS Y SUBVENCIONES RECIBIDOS DEL MUNICIPIO                 | 0.00                                | 0.00              | 0.00             | 0.00             | 0.00                                  |
| <b>94000</b> | <b>AYUDAS SOCIALES.</b>  | <b>0.00</b>                         | <b>0.00</b>       | <b>0.00</b>      | <b>0.00</b>      | <b>0.00</b>                           |
| 94001        | AYUDAS SOCIALES RECIBIDAS DE LA FEDERACIÓN                       | 0.00                                | 0.00              | 0.00             | 0.00             | 0.00                                  |
| 94002        | AYUDAS SOCIALES RECIBIDAS DEL ESTADO                             | 0.00                                | 0.00              | 0.00             | 0.00             | 0.00                                  |

"Bajo protesta de decir verdad, declaramos que este reporte y sus notas son razonablemente correctos, y son responsabilidad del emisor."



**MUNICIPIO DE HIDALGO MICHOACAN**

**ESTADO ANALÍTICO DE INGRESOS PRESUPUESTALES POR ENTE PUBLICO/AREA ADMINISTRATIVA RECAUDADORA/RUBRO/TIPO/CLASE**

**AL 31 DE MARZO DE 2017**

Página: 14 de 15

| <b>CRI</b>   | <b>FUENTE DEL INGRESO</b>   | <b>LEY DE INGRESOS<br/>ESTIMADA</b> | <b>MODIFICADO</b> | <b>DEVENGADO</b> | <b>RECAUDADO</b> | <b>% AVANCE EN LA<br/>RECAUDACION</b> |
|--------------|---|-------------------------------------|-------------------|------------------|------------------|---------------------------------------|
| 94003        | AYUDAS SOCIALES RECIBIDAS DEL MUNICIPIO                                       | 0.00                                | 0.00              | 0.00             | 0.00             | 0.00                                  |
| <b>95000</b> | <b>PENSIONES Y JUBILACIONES.</b>  | <b>0.00</b>                         | <b>0.00</b>       | <b>0.00</b>      | <b>0.00</b>      | <b>0.00</b>                           |
| 95001        | PENSIONES Y JUBILACIONES.   | 0.00                                | 0.00              | 0.00             | 0.00             | 0.00                                  |
| <b>96000</b> | <b>TRANSFERENCIAS A FIDEICOMISOS, MANDATOS Y ANÁLOGOS.</b>                    | <b>0.00</b>                         | <b>0.00</b>       | <b>0.00</b>      | <b>0.00</b>      | <b>0.00</b>                           |
| 96001        | TRANSFERENCIAS A FIDEICOMISOS, MANDATOS Y ANÁLOGOS RECIBIDAS DE LA FEDERACIÓN | 0.00                                | 0.00              | 0.00             | 0.00             | 0.00                                  |
| 96002        | TRANSFERENCIAS A FIDEICOMISOS, MANDATOS Y ANÁLOGOS RECIBIDAS DEL ESTADO       | 0.00                                | 0.00              | 0.00             | 0.00             | 0.00                                  |
| 96003        | TRANSFERENCIAS A FIDEICOMISOS, MANDATOS Y ANÁLOGOS RECIBIDAS DEL MUNICIPIO    | 0.00                                | 0.00              | 0.00             | 0.00             | 0.00                                  |
|              | <b>SUBTOTAL TRANSFERENCIAS, ASIGNACIONES, SUBSIDIOS Y OTRAS AYUDAS.</b>       | <b>0.00</b>                         | <b>0.00</b>       | <b>0.00</b>      | <b>0.00</b>      | <b>0.00</b>                           |
| <b>00000</b> | <b>INGRESOS DERIVADOS DE FINANCIAMIENTOS.</b>                                 |                                     |                   |                  |                  |                                       |
| <b>01000</b> | <b>ENDEUDAMIENTO INTERNO.</b>   | <b>0.00</b>                         | <b>0.00</b>       | <b>0.00</b>      | <b>0.00</b>      | <b>0.00</b>                           |
| 01001        | ENDEUDAMIENTO INTERNO.  | 0.00                                | 0.00              | 0.00             | 0.00             | 0.00                                  |
| <b>02000</b> | <b>ENDEUDAMIENTO EXTERNO.</b>   | <b>0.00</b>                         | <b>0.00</b>       | <b>0.00</b>      | <b>0.00</b>      | <b>0.00</b>                           |
| 02001        | ENDEUDAMIENTO EXTERNO.  | 0.00                                | 0.00              | 0.00             | 0.00             | 0.00                                  |
|              | <b>SUBTOTAL INGRESOS DERIVADOS DE FINANCIAMIENTOS.</b>                        | <b>0.00</b>                         | <b>0.00</b>       | <b>0.00</b>      | <b>0.00</b>      | <b>0.00</b>                           |

"Bajo protesta de decir verdad, declaramos que este reporte y sus notas son razonablemente correctos, y son responsabilidad del emisor."



MUNICIPIO DE HIDALGO MICHOACAN


ESTADO ANALÍTICO DE INGRESOS PRESUPUESTALES POR ENTE PUBLICO/AREA ADMINISTRATIVA RECAUDADORA/RUBRO/TIPO/CLASE


AL 31 DE MARZO DE 2017


Página: 15 de 15

| CRI     | FUENTE DEL INGRESO | LEY DE INGRESOS<br>ESTIMADA | MODIFICADO    | DEVENGADO     | RECAUDADO     | % AVANCE EN LA<br>RECAUDACION |
|---------|--------------------|-----------------------------|---------------|---------------|---------------|-------------------------------|
| TOTALES |                    | 340,727,354.00              | 17,444,184.11 | 95,513,645.55 | 88,101,045.27 | 25.86                         |

  
 C.P. RUBEN PADILLA SOTO  
 PRESIDENTE MUNICIPAL

  
 ING. CARLOS EDGAR GONZÁLEZ PÉREZ  
 SÍNDICO MUNICIPAL

  
 TESORERIA MUNICIPAL  
 MPIO. DE HIDALGO, MICH.  
 2015-2018  
 ING. JORGE URQUIZA MARIN  
 TESORERO MUNICIPAL

  
 CONTRALORIA MUNICIPAL  
 MPIO. DE HIDALGO, MICH.  
 2015 - 2018  
 C.P. RAMÓN SOTO PÉREZ  
 CONTRALOR MUNICIPAL

"Bajo protesta de decir verdad, declaramos que este reporte y sus notas son razonablemente correctos, y son responsabilidad del emisor."